



PREFEITURA DE SÃO LUIS DO CURU
SECRETARIA DE PLANEJAMENTO E FINANÇAS

Ofício Nº 171/2016

São Luís do Curu - CE, 27 de setembro de 2016

DA: Secretaria de Planejamento e Finanças da Prefeitura de São Luís do Curu
AO: Presidente do T.C.M.

Ref.: Relatórios da LRF

Senhor Presidente,

Em cumprimento ao que estabelece ao Art. 7º da Instrução Normativa Nº 03/2000 do TCM, estamos enviando respectivamente a este Tribunal de Contas dos Municípios, os **Relatórios Resumidos da Execução Orçamentária - RREO**, *em meio magnético*, conforme períodos indicados;


1 – RREO – Relatórios Resumidos da Execução Orçamentária.
Período correspondente: 4º (bimestre) de 2016
(julho à agosto de 2016)

1.1 Anexos que acompanham o RREO.

- Balanço Orçamentário - RECEITAS;
- Balanço Orçamentário – DESPESAS;
- Demonstrativos da execução das despesas por função e subfunção;
- Demonstrativos das Receitas Correntes Líquidas,
- Demonstrativos do Resultado Nominal,
- Demonstrativos do Resultado Primário,
- Demonstrativos dos Restos a Pagar por Poder e Órgão,
- Demonstrativos das Receitas e Despesas com Manut. E Desenv. do Ensino – MDE,
- Demonstrativos das Receitas e Despesas de impostos e despesas próprias com Saúde,
- Demonstrativos das Parcerias Públicas Privadas,
- Demonstrativos Simplificado do Relatório Resumindo das Execução Orçamentária,

Sendo o que se apresenta para o momento, aproveitamos a oportunidade para reafirmar a V. Exa., protestos de apreço e consideração.

Atenciosamente,



Marciano Nunes de Melo
Secretário de Planejamento e Finanças



PREFEITURA DE SÃO LUIS DO CURU
SECRETARIA DE PLANEJAMENTO E FINANÇAS

Ofício Nº 172/2016

São Luís do Curu - CE, 27 de setembro de 2016

DO: Secretario de Planejamento e Finanças da Prefeitura de São Luis do Curu.
AO: Presidente da Câmara Municipal de São Luis do Curu.

Ref.: Relatórios da LRF

Senhor Presidente,

Em cumprimento ao que estabelece ao Art. 7º da Instrução Normativa Nº 03/2000 do TCM, estamos enviando respectivamente à esta Casa Legislativa, os **Relatórios Resumidos da Execução Orçamentária – RREO**, conforme períodos indicados;

1 - RREO – Relatórios Resumidos da Execução Orçamentária
Período correspondente: 4º bimestre de 2016
(julho à agosto de 2016)

1.1 - Anexos que acompanham o RREO

- Balanço Orçamentário - RECEITAS;
- Balanço Orçamentário – DESPESAS;
- Demonstrativo da execução das despesas por função e subfunção;
- Demonstrativos das Receitas Correntes Líquidas,
- Demonstrativos do Resultado Nominal,
- Demonstrativos do Resultado Primário,
- Demonstrativos dos Restos a Pagar por Poder e Órgão,
- Demonstrativos das Receitas e Despesas com Manut. E Desenv. do Ensino – MDE,
- Demonstrativos das Receitas e Despesas de impostos e despesas próprias com Saúde,
- Demonstrativos das Parcerias Públicas Privadas,
- Demonstrativos Simplificado do Relatório Resumindo das Execução Orçamentária,

Sendo o que se apresenta para o momento, aproveitamos a oportunidade para reafirmar a V. Exa., protestos de apreço e consideração.

Atenciosamente,

Camara Municipal de São Luis do Curu
Recebido em 29 / 09 / 16


Assessor


Marciano Nunes de Melo
Secretario de Planejamento e Finanças



PREFEITURA DE SÃO LUÍS DO CURU
SECRETARIA DE PLANEJAMENTO E FINANÇAS

EDITAL DE PUBLICAÇÃO

O Secretario de Planejamento e Finanças da Prefeitura de São Luis do Curu, no uso de suas atribuições que lhe são conferidas pela Lei Orgânica Municipal, e de conformidade com a determinação contida na Lei Complementar N° 101, de 04 de maio de 2000 (Lei de Responsabilidade Fiscal), **AUTORIZA** a publicação mediante afixação no hall de entrada da Câmara Municipal de São Luis do Curu, na mídia eletrônica com os seguintes endereços na INTERNET: <http://saoluisdocuru.ce.gov.br/>, e em demais locais de amplo acesso público, para divulgação nesta data do **RREO – Relatórios Resumidos de Execução Orçamentária** (Lei Complementar N° 101/2000), composto dos seguintes demonstrativos:

1 – RREO – Relatórios Resumidos da Execução Orçamentária.

Período correspondente: 4º (bimestre) de 2016

(julho à agosto de 2016)

Anexos que acompanham o RREO.

- Balanço Orçamentário - RECEITAS;
- Balanço Orçamentário – DESPESAS;
- Demonstrativo da execução das despesas por função e subfunção;
- Demonstrativos das Receitas Correntes Líquidas,
- Demonstrativos do Resultado Nominal,
- Demonstrativos do Resultado Primário,
- Demonstrativos dos Restos a Pagar por Poder e Órgão,
- Demonstrativos das Receitas e Despesas com Manut. E Desenv. do Ensino – MDE,
- Demonstrativos das Receitas e Despesas de impostos e despesas próprias com Saúde,
- Demonstrativos das Parcerias Públicas Privadas,
- Demonstrativos Simplificado do Relatório Resumindo das Execução Orçamentária

Sendo o que se apresenta para o momento, aproveitamos a oportunidade para reafirmar a V. Exa., protestos de apreço e consideração.

Atenciosamente,

Marciano Nunes de Melo
Secretário de Planejamento e Finanças




PREFEITURA DE SÃO LUÍS DO CURU
SECRETARIA DE PLANEJAMENTO E FINANÇAS

DECLARAÇÃO DE PUBLICIDADE

Em cumprimento ao art. 7º da Instrução Normativa do TCM Nº 03/2000, **DECLARO**, para fins de prova junto a esse Órgão de Controle Externo, que o Município de São Luis do Curu, publicou o **RREO – Relatório Resumido da Execução Orçamentária**, referente ao **4º Bimestre, período de julho à agosto de 2016**), previstos na Lei de Responsabilidade Fiscal, conforme **EDITAL DE PUBLICAÇÃO** anexo.

São Luis do Curu - CE, 27 de setembro de 2016.



Marciano Nunes de Melo
Secretário de Planejamento e Finanças



CÂMARA MUNICIPAL DE
SÃO LUIS DO CURU
LEGISLANDO PARA O NOVO MILÊNIO

DECLARAÇÃO DE PUBLICIDADE

Em cumprimento ao Art. 2º da instrução Normativa do TCM Nº 02/2008, DECLARO, para fins de prova junto a esse Órgão de controle Externo, que a Prefeitura Municipal de São Luís do Curu, publicou mediante afixação no hall de entrada da Câmara Municipal, o RREO – Relatórios Resumidos da Execução Orçamentária, referente ao 4º Bimestre (julho à agosto de 2016).

São Luís do Curu, 27 de setembro de 2016.

Pedro de Alcântara Rodrigues Pinho
Tesoureiro

RREO - ANEXO I (LRF, Art 52, inciso I, alínea 'a' e 'b' do inciso II e § 10.)

R\$ 1,00

RECEITAS ORÇAMENTÁRIAS	PREVISÃO INICIAL	PREVISÃO ATUALIZADA (a)	RECEITAS REALIZADAS			SALDO A REALIZAR (a-c)
			NO BIMESTRE (b)	% b/a	ATÉ O BIMESTRE (c)	
RECEITAS (exceto intra-orçamentárias) (I)	32.398.575,00	32.398.575,00	4.059.764,99	12,53	17.783.500,50	14.615.074,50
RECEITAS CORRENTES	30.499.075,00	30.499.075,00	3.999.764,99	13,11	17.182.497,41	13.316.577,59
RECEITA TRIBUTÁRIA	768.500,00	768.500,00	95.651,95	12,45	409.339,31	359.160,69
Impostos	745.300,00	745.300,00	94.234,32	12,64	396.034,68	349.065,32
Taxas	23.200,00	23.200,00	1.417,63	-6,11	13.304,63	9.895,37
RECEITA PATRIMONIAL	241.000,00	241.000,00	24.947,19	10,35	121.151,20	119.848,80
Receitas de valores mobiliários	241.000,00	241.000,00	24.947,19	10,35	121.151,20	119.848,80
RECEITA DE SERVIÇOS	11.000,00	11.000,00	22,69	2,02	10.352,66	647,34
TRANSFERÊNCIAS CORRENTES	29.367.475,00	29.367.475,00	3.786.180,38	12,89	16.040.204,35	13.327.270,65
Transferências intergovernamentais	28.992.475,00	28.992.475,00	3.778.743,48	13,03	16.009.656,30	12.982.818,70
Transferências de instituições privadas	200.000,00	200.000,00	0,00	0,00	0,00	200.000,00
Transferências de convênios	175.000,00	175.000,00	7.436,70	4,25	30.548,05	144.451,95
OUTRAS RECEITAS CORRENTES	111.100,00	111.100,00	92.762,98	83,50	601.449,89	-490.349,89
Indenizações e restituições	79.300,00	79.300,00	92.762,98	116,98	600.505,81	-521.205,81
Receita da dívida ativa	21.800,00	21.800,00	0,00	0,00	944,08	20.855,92
Receitas correntes diversas	10.000,00	10.000,00	0,00	0,00	0,00	10.000,00
RECEITAS DE CAPITAL	1.899.500,00	1.899.500,00	60.000,00	3,16	601.003,09	1.298.496,91
ALIENAÇÃO DE BENS	19.000,00	19.000,00	0,00	0,00	0,00	19.000,00
Alienação de bens móveis	19.000,00	19.000,00	0,00	0,00	0,00	19.000,00
TRANSFERÊNCIAS DE CAPITAL	1.880.500,00	1.880.500,00	60.000,00	3,19	601.003,09	1.279.496,91
Transferências intergovernamentais	22.900,00	22.900,00	60.000,00	262,01	60.000,00	-37.100,00
Transferências de convênios	1.857.600,00	1.857.600,00	0,00	0,00	541.003,09	1.316.596,91
RECEITAS (intra-orçamentárias) (II)	0,00	0,00	0,00	0,00	6.621,46	-6.621,46
SUBTOTAL DAS RECEITAS (III) = (I + II)	32.398.575,00	32.398.575,00	4.059.764,99	12,53	17.790.121,96	14.608.453,04
OPERAÇÕES DE CRÉDITO / REFINANCIAMENTO (IV)						
OPERAÇÕES DE CRÉDITO INTERNAS						
Para refinanciamento da dívida mobiliária						
Para refinanciamento da dívida contratual						
OPERAÇÕES DE CRÉDITO EXTERNAS						
Para refinanciamento da dívida mobiliária						
Para refinanciamento da dívida contratual						

SUBTOTAL COM REFINANCIAMENTO (V) = (III + IV)	32.398.575,00	32.398.575,00	4.059.764,99	12,53	17.790.121,96	54,91	14.608.453,04
DÉFICIT (VI)	-	-	-	-	0,00	-	-
TOTAL (VII) = (V+VI)	32.398.575,00	32.398.575,00	4.059.764,99	12,53	17.790.121,96	54,91	14.608.453,04
SALDOS DE EXERCÍCIOS ANTERIORES (utilizados para créditos adicío Superávit financeiro Reabertura de créditos adicionais	-	-	-	-	0,00	-	-
	-	-	-	-	0,00	-	-
	-	-	-	-	0,00	-	-

DESPESAS ORÇAMENTÁRIAS	DOTAÇÃO INICIAL (d)	DOTAÇÃO ATUALIZADA (e)	DESPESAS EMPENHADAS		SALDO (g)=(e-f)	DESPESAS LIQUIDADAS		SALDO (i)=(e-h)	DESPESAS PAGAS ATÉ O BIMESTRE (j)	INSCRITAS EM RESTOS A PAGAR NÃO PROCESSADOS (k)
			NO BIMESTRE	ATÉ O BIMESTRE (f)		NO BIMESTRE	ATÉ O BIMESTRE (h)			
DESPESAS (exceto intr orçamentárias)(VIII)	32.398.575,00	32.398.575,00	3.453.648,30	23.213.451,43	9.185.123,57	4.152.567,75	15.941.581,84	16.456.993,16	15.171.652,62	7.271.869,59
DESPESAS CORRENTES	28.485.295,00	29.277.145,00	3.379.958,90	22.616.576,91	6.660.618,09	4.114.522,21	15.785.644,55	13.491.500,45	15.017.487,63	6.830.882,36
Pessoal e encargos so	16.589.100,00	17.235.580,00	1.370.938,73	13.289.672,39	3.945.907,61	2.729.031,59	10.218.171,21	7.017.408,79	9.877.956,10	3.071.501,18
Juros e encargos da d	127.400,00	127.400,00	0,00	6.000,00	121.400,00	691,38	2.614,07	124.785,93	2.262,55	3.385,93
Outras despesas corre	11.768.795,00	11.914.165,00	2.009.020,17	9.320.854,52	2.593.310,48	1.384.799,24	5.564.859,27	6.349.305,73	5.137.268,98	3.755.995,25
DESPESAS DE CAPITAL	3.513.280,00	2.711.430,00	73.689,40	596.924,52	2.124.505,48	38.045,54	155.937,29	2.565.497,71	154.164,99	440.987,23
Investimentos	3.211.880,00	2.470.030,00	13.189,40	440.760,19	1.979.769,81	14.719,40	54.018,10	2.366.011,90	52.573,70	386.247,09
Amortização de dívida	301.400,00	301.400,00	60.500,00	156.664,33	144.735,67	23.326,14	101.919,19	199.480,81	101.591,29	54.745,14
Reserva de contingenci	400.000,00	400.000,00	0,00	0,00	400.000,00	0,00	0,00	400.000,00	0,00	0,00
DESPESAS (intra- orçamentárias)(IX)	0,00	0,00	0,00	0,00	0,00	0,00	0,00	0,00	0,00	0,00
SUBTOTAL DAS DESPESAS(X)=(VIII+IX)	32.398.575,00	32.398.575,00	3.453.648,30	23.213.451,43	9.185.123,57	4.152.567,75	15.941.581,84	16.456.993,16	15.171.652,62	7.271.869,59

AMORTIZAÇÃO DA DÍVIDA REFINANCIAMENTO (XI)	AMORT. DA DÍVIDA INT Dívida mobiliária	Outras dívidas

AMORT. DA DÍVIDA EXT									
dívida mobiliária									
Outras dívidas									
SUBTOTAL COM REFINANCIAMENTO (XII)=(X+XI)	32.398.575,00	32.398.575,00	3.453.648,30	23.213.451,43	9.185.123,57	4.152.567,75	15.941.581,84	16.456.993,16	7.271.869,59
SUPERAVIT (XIII)	-	-	-	-	-	-	1.848.540,12	-	-
TOTAL (XIV)=(XII+XIII)	32.398.575,00	32.398.575,00	3.453.648,30	23.213.451,43	9.185.123,57	4.152.567,75	17.790.121,96	16.456.993,16	7.271.869,59


RECEITAS ORÇAMENTÁRIAS	PREVISÃO INICIAL	PREVISÃO ATUALIZADA (a)	RECEITAS REALIZADAS			SALDO A REALIZAR (a-c)
			NO BIMESTRE (b)	% b/a	ATÉ O BIMESTRE (c)	
RECEITAS (Intra-orçamentárias) (II)	0,00	0,00	0,00	0,00	6.621,46	-6.621,46
RECEITAS CORRENTES	0,00	0,00	0,00	0,00	6.621,46	-6.621,46
OUTRAS RECEITAS CORRENTES	0,00	0,00	0,00	0,00	6.621,46	-6.621,46
Receitas correntes diversas	0,00	0,00	0,00	0,00	6.621,46	-6.621,46
RECEITAS DE CAPITAL	0,00	0,00	0,00	0,00	0,00	0,00

DESPESAS INTRA-ORÇAMENTÁRIAS	DOTAÇÃO INICIAL (d)	DOTAÇÃO ATUALIZADA (e)	DESPESAS EMPENHADAS		SALDO (g)=(e-f)	DESPESAS LIQUIDADAS		SALDO (i)=(e-h)	DESPESAS PAGAS ATÉ O BIMESTRE (j)	INSCRITAS EM RESTOS A PAGAR NÃO PROCESSADOS (k)
			NO BIMESTRE	ATÉ O BIMESTRE (f)		NO BIMESTRE	ATÉ O BIMESTRE (h)			
DESPESAS (Intra-orçamentárias)(IX)	0,00	0,00	0,00	0,00	0,00	0,00	0,00	0,00	0,00	0,00
DESPESAS CORRENTES	0,00	0,00	0,00	0,00	0,00	0,00	0,00	0,00	0,00	0,00
DESPESAS DE CAPITAL	0,00	0,00	0,00	0,00	0,00	0,00	0,00	0,00	0,00	0,00

FONTE: SISTEMA: Aspec Informática - UNIDADE RESPONSÁVEL: Prefeitura Municipal de São Luís do Curu - DATA DA EMISSÃO: 27/09/2016 - HORA DA EMISSÃO: 14:23:35

Notas: (*) - No modelo da STN inexistente coluna para reduções de dotação. Por este motivo, as reduções foram deduzidas na própria coluna de 'Créditos adicionais', motivo pelo

qual esta coluna poderá conter valores negativos, não sendo portanto nenhum erro ser exibido valores negativos na coluna 'Créditos adicionais'.


DANIELLE ROSE UCHOA NUNES
PREFEITA MUNICIPAL

G2 CONTABILIDADE E SERVIÇOS S/S - EPP
CRC Nº: CE-000694/0-8


MARCIANO NUNES DE MELO
SECRETARIO DE PLANEJAMENTO E FINANÇAS


CARINY NOGUEIRA ABREU
CHEFE DO CONTROLE INTERNO MUNICIPAL

FUNÇÃO / SUBFUNÇÃO	DOTAÇÃO INICIAL	DOTAÇÃO ATUALIZADA (a)	DESPESAS EMPENHADAS			SALDO (c) = (a-b)	DESPESAS LIQUIDADAS			SALDO (e) = (a-d)
			NO BIMESTRE	ATÉ 0 BIMESTRE (b)	%(b/total)		NO BIMESTRE	ATÉ 0 BIMESTRE (d)	%(d/total)	
DESPESAS (EXCETO INTRA-ORÇAMENTARIAS) (I)	32.398.575,00	32.398.575,00				9.185.123,57				16.456.993,16
LEGISLATIVA										
Ação Legislativa	1.080.000,00	1.074.000,00	0,00	963.383,89	4,15	110.616,11	0,00	318.963,36	2,00	755.036,64
ADMINISTRAÇÃO	1.080.000,00	1.074.000,00	0,00	963.383,89	4,15	110.616,11	0,00	318.963,36	2,00	755.036,64
Defesa do Interesse Pub. no	4.950.100,00	4.937.500,00	422.854,66	3.756.924,81	16,18	1.180.575,19	655.075,49	2.564.119,50	16,08	2.373.380,50
Administração Geral	10.500,00	10.800,00	0,00	360,00	0,00	10.440,00	360,00	360,00	0,00	10.440,00
Administração Geral	4.922.100,00	4.909.200,00	422.854,66	3.756.564,81	16,18	1.152.635,19	654.715,49	2.563.739,50	16,08	2.345.440,50
Controle Interno	1.100,00	1.100,00	0,00	0,00	0,00	1.100,00	0,00	0,00	0,00	1.100,00
Normalização e Fiscalização	16.400,00	16.400,00	0,00	0,00	0,00	16.400,00	0,00	0,00	0,00	16.400,00
DEFESA NACIONAL	24.000,00	24.000,00	0,00	0,00	0,00	24.000,00	0,00	0,00	0,00	24.000,00
Assistência Comunitária	24.000,00	24.000,00	0,00	0,00	0,00	24.000,00	0,00	0,00	0,00	24.000,00
ASSISTÊNCIA SOCIAL	2.529.400,00	2.523.900,00	416.162,48	1.689.293,29	7,28	834.606,71	318.455,80	1.072.437,72	6,73	1.451.462,28
Administração Geral	1.423.700,00	1.337.700,00	300.594,09	1.091.480,79	4,70	246.219,21	203.684,64	703.760,78	4,41	633.939,22
Assistência ao Portador de D	6.000,00	6.000,00	0,00	0,00	0,00	6.000,00	0,00	0,00	0,00	6.000,00
Assistência à Criança e ao A	334.700,00	334.700,00	1.407,80	73.714,23	0,32	260.985,77	17.905,49	48.691,16	0,31	286.008,84
Assistência Comunitária	764.800,00	845.300,00	114.160,59	524.098,27	2,26	321.201,73	96.864,67	319.985,78	2,01	575.314,22
Previdência do Regime Estado	200,00	200,00	0,00	0,00	0,00	200,00	0,00	0,00	0,00	200,00
PREVIDÊNCIA SOCIAL	277.200,00	277.200,00	0,00	200.000,00	0,86	77.200,00	45.126,21	186.394,59	1,17	90.805,41
Previdência Básica	277.200,00	277.200,00	0,00	200.000,00	0,86	77.200,00	45.126,21	186.394,59	1,17	90.805,41
SAÚDE	9.342.100,00	9.678.400,00	1.027.593,88	6.899.755,91	29,72	2.778.644,09	1.224.238,04	4.842.564,24	30,38	4.835.835,76
Administração Geral	1.543.200,00	1.618.500,00	319.346,46	1.468.571,61	6,33	149.942,39	275.082,96	1.002.578,11	6,29	615.971,89
Atenção Básica	3.030.900,00	3.246.800,00	245.931,61	2.534.582,48	10,92	712.217,52	364.792,94	1.823.305,26	11,44	1.423.494,74
Assistência Hospitalar e Amb	4.425.000,00	4.470.100,00	457.025,81	2.726.931,65	11,75	1.743.148,35	550.849,84	1.897.798,85	11,90	2.572.301,15
Suporte Profilático e Terapê	96.000,00	90.800,00	0,00	2.980,00	0,01	87.810,00	961,98	2.433,89	0,02	88.346,11
Vigilância Sanitária	247.000,00	252.200,00	5.290,00	166.674,17	0,72	85.525,83	32.530,32	116.478,13	0,73	135.721,87
TRABALHO	1.000,00	1.000,00	0,00	0,00	0,00	1.000,00	0,00	0,00	0,00	1.000,00
Empregabilidade	1.000,00	1.000,00	0,00	0,00	0,00	1.000,00	0,00	0,00	0,00	1.000,00
EDUCAÇÃO	10.189.675,00	10.198.175,00	1.404.314,88	8.106.037,04	34,92	2.092.137,96	1.648.035,09	6.005.578,90	37,67	4.192.596,10
Administração Geral	882.495,00	882.495,00	277.225,40	716.207,35	3,09	166.287,65	90.173,96	394.675,18	2,48	487.819,82

RREO - Anexo 2 (LRF, Art.52, inciso II, alínea 'c')

R\$ 1,1

FUNÇÃO / SUBFUNÇÃO	DOTAÇÃO INICIAL	DOTAÇÃO ATUALIZADA (a)	DESPESAS EMPENHADAS			SALDO			DESPESAS LIQUIDADAS			SALDO (e) = (a-d)
			NO BIMESTRE	ATÉ O BIMESTRE (b)	% (b/total)	NO BIMESTRE	ATÉ O BIMESTRE (c) = (a-b)	NO BIMESTRE	ATÉ O BIMESTRE (d)	% (d/total)		
Alimentação e Nutrição	349.500,00	564.200,00	0,00	536.965,61	2,31	27.234,39	44.707,63	125.031,67	0,78	439.168,33		
Ensino Fundamental	7.808.312,00	8.139.612,00	1.127.089,48	6.579.564,08	28,34	1.560.047,92	1.444.236,83	5.310.989,62	33,32	2.828.622,38		
Ensino Médio	156.300,00	156.300,00	0,00	91.300,00	0,39	65.000,00	10.043,00	47.476,00	0,30	108.824,00		
Ensino Profissional	64.900,00	64.900,00	0,00	0,00	0,00	64.900,00	0,00	0,00	0,00	64.900,00		
Ensino Superior	700,00	700,00	0,00	0,00	0,00	700,00	0,00	0,00	0,00	700,00		
Educação Infantil	872.168,00	334.668,00	0,00	182.000,00	0,78	152.668,00	58.873,67	127.406,43	0,80	207.261,57		
Educação Especial	50.300,00	50.300,00	0,00	0,00	0,00	50.300,00	0,00	0,00	0,00	50.300,00		
Difusão Cultural	5.000,00	5.000,00	0,00	0,00	0,00	5.000,00	0,00	0,00	0,00	5.000,00		
CULTURA	137.500,00	17.500,00	300,00	7.650,00	0,03	9.850,00	1.358,76	5.027,26	0,03	12.472,74		
Difusão Cultural	137.500,00	17.500,00	300,00	7.650,00	0,03	9.850,00	1.358,76	5.027,26	0,03	12.472,74		
DIREITOS DA CIDADANIA	23.100,00	23.100,00	0,00	0,00	0,00	23.100,00	0,00	0,00	0,00	23.100,00		
Comunicação Social	23.100,00	23.100,00	0,00	0,00	0,00	23.100,00	0,00	0,00	0,00	23.100,00		
URBANISMO	1.298.700,00	1.300.000,00	76.045,00	1.094.321,18	4,71	205.678,82	187.838,23	625.020,22	3,92	674.979,78		
Infra Estrutura Urbana	159.100,00	380.100,00	0,00	334.918,42	1,44	45.181,58	0,00	0,00	0,00	380.100,00		
Serviços Urbanos	1.139.600,00	919.900,00	76.045,00	759.402,76	3,27	160.497,24	187.838,23	625.020,22	3,92	294.879,78		
HABITAÇÃO	26.000,00	26.000,00	0,00	0,00	0,00	26.000,00	0,00	0,00	0,00	26.000,00		
Habitación Urbana	26.000,00	26.000,00	0,00	0,00	0,00	26.000,00	0,00	0,00	0,00	26.000,00		
SAANEAMENTO	777.800,00	589.800,00	27.192,40	144.306,40	0,62	445.493,60	25.528,33	79.782,16	0,50	510.017,84		
Saneamento Básico Urbano	777.800,00	589.800,00	27.192,40	144.306,40	0,62	445.493,60	25.528,33	79.782,16	0,50	510.017,84		
GESTÃO AMBIENTAL	540.300,00	540.300,00	0,00	11.760,00	0,05	528.540,00	1.960,00	7.840,00	0,05	532.460,00		
Preservação e Conservação Am	30.300,00	30.300,00	0,00	11.760,00	0,05	18.540,00	1.960,00	7.840,00	0,05	22.460,00		
Controle Ambiental	5.000,00	5.000,00	0,00	0,00	0,00	5.000,00	0,00	0,00	0,00	5.000,00		
Recursos Hídricos	505.000,00	505.000,00	0,00	0,00	0,00	505.000,00	0,00	0,00	0,00	505.000,00		
AGRICULTURA	47.600,00	33.600,00	1.420,00	14.424,49	0,06	19.175,51	3.508,75	11.321,71	0,07	22.278,29		
Abastecimento	30.500,00	30.500,00	1.420,00	14.424,49	0,06	16.075,51	3.508,75	11.321,71	0,07	19.178,29		
Extensão Rural	17.100,00	3.100,00	0,00	0,00	0,00	3.100,00	0,00	0,00	0,00	3.100,00		
INDÚSTRIA	6.000,00	6.000,00	0,00	0,00	0,00	6.000,00	0,00	0,00	0,00	6.000,00		
Promoção Industrial	6.000,00	6.000,00	0,00	0,00	0,00	6.000,00	0,00	0,00	0,00	6.000,00		
COMÉRCIO E SERVIÇOS	8.500,00	8.500,00	0,00	1.000,00	0,00	7.500,00	100,16	721,53	0,00	7.778,47		
Promoção Comercial	8.500,00	8.500,00	0,00	1.000,00	0,00	7.500,00	100,16	721,53	0,00	7.778,47		
ENERGIA	10.000,00	10.000,00	0,00	0,00	0,00	10.000,00	0,00	0,00	0,00	10.000,00		

RREO - Anexo 2 (LRF, Art. 52, inciso II, alínea 'c')

R\$ 1,0

FUNÇÃO / SUBFUNÇÃO	DOTAÇÃO INICIAL	DOTAÇÃO ATUALIZADA	DESPESAS EMPENHADAS		SALDO (c) = (a-b)	DESPESAS LIQUIDADAS		SALDO (e) = (d-f)		
			NO BIMESTRE	ATÉ O BIMESTRE (b)		NO BIMESTRE	ATÉ O BIMESTRE (d)		% (d/total)	
										% (b/total)
Energia Elétrica	10.000,00	10.000,00	0,00	0,00	10.000,00	0,00	0,00	10.000,00		
TRANSPORTE	28.500,00	28.500,00	0,00	0,00	28.500,00	0,00	0,00	28.500,00		
Transporte Rodoviário	28.500,00	28.500,00	0,00	0,00	28.500,00	0,00	0,00	28.500,00		
DESPORTE E LAZER	172.300,00	172.300,00	17.265,00	61.863,30	60.436,70	17.122,13	57.843,76	64.456,24		
Desporto Comunitário	172.300,00	172.300,00	17.265,00	61.863,30	60.436,70	17.122,13	57.843,76	64.456,24		
ENCARGOS ESPECIAIS	578.800,00	578.800,00	60.500,00	262.731,12	316.068,88	24.200,76	163.866,89	414.833,11		
Serviço de Dívida Interna	428.800,00	428.800,00	60.500,00	162.664,33	266.135,67	24.017,52	104.533,26	324.266,74		
Outros Encargos Especiais	150.000,00	150.000,00	0,00	100.066,79	49.933,21	183,24	59.453,63	90.566,37		
RESERVA DE CONTINGÊNCIA	400.000,00	400.000,00	0,00	0,00	400.000,00	0,00	0,00	400.000,00		
Reserva de Contingência	400.000,00	400.000,00	0,00	0,00	400.000,00	0,00	0,00	400.000,00		
DESPESAS (INTRA-ORÇAMENTÁRIAS) (II)	0,00	0,00	0,00	0,00	0,00	0,00	0,00	0,00		
TOTAL (III) = (I + II)	32.398.575,00	32.398.575,00	3.453.648,30	23.213.451,43	9.185.123,57	100,00	4.152.567,75	15.941.581,84	49,70	16.456.993,16

FONTE: SISTEMA: Aspec Informática - UNIDADE RESPONSÁVEL: Prefeitura Municipal de São Luís do Curu - DATA DA EMISSÃO: 27/09/2016 - HORA DA EMISSÃO: 14:23:47

Danielle Rose Uchoa Nunes

DANIELLE ROSE UCHOA NUNES
 PREFEITA MUNICIPAL

G2 CONTABILIDADE E SERVIÇOS S/S - EPP
 CRC Nº: CE-000694/0-8

Marciano Nunes de Melo

MARCIANO NUNES DE MELO
 SECRETÁRIO DE PLANEJAMENTO E FINANÇAS

Cariny Nogueira Abreu

CARINY NOGUEIRA ABREU
 CHEFE DO CONTROLE INTERNO MUNICIPAL

ESPECIFICAÇÃO	EVOLUÇÃO DA RECEITA REALIZADA NOS ÚLTIMOS 12 MESES													
	Set/2015	Out/2015	Nov/2015	Dez/2015	Jan/2016	Fev/2016	Mar/2016	Set/2015	Out/2015	Nov/2015	Dez/2015	Jan/2016	Fev/2016	Mar/2016
RECEITAS CORRENTES (I)	1.825.382,88	314.820,99	2.067.399,68	2.608.954,52	2.601.813,89	2.758.278,44	2.180.096,55	1.825.382,88	314.820,99	2.067.399,68	2.608.954,52	2.601.813,89	2.758.278,44	2.180.096,55
Receita tributária	43.644,34	52.049,46	31.336,44	79.032,05	19.761,23	43.910,61	84.821,22	43.644,34	52.049,46	31.336,44	79.032,05	19.761,23	43.910,61	84.821,22
IPTU	0,00	1.854,11	398,74	264,17	314,57	20,00	0,00	0,00	1.854,11	398,74	264,17	314,57	20,00	0,00
ISS	10.731,16	20.049,32	14.252,72	20.835,88	9.767,54	9.763,08	22.237,13	10.731,16	20.049,32	14.252,72	20.835,88	9.767,54	9.763,08	22.237,13
ITBI	0,00	552,50	6.330,05	1.300,00	200,00	1.078,19	4.883,66	0,00	552,50	6.330,05	1.300,00	200,00	1.078,19	4.883,66
IRRF	32.038,10	29.094,83	10.238,99	56.289,50	6.229,85	30.012,10	56.504,74	32.038,10	29.094,83	10.238,99	56.289,50	6.229,85	30.012,10	56.504,74
Outras receitas tributárias	875,08	498,70	115,94	342,50	3.249,27	3.037,24	1.201,69	875,08	498,70	115,94	342,50	3.249,27	3.037,24	1.201,69
Receita patrimonial	9.781,99	11.273,67	11.986,98	13.055,25	11.283,78	15.006,63	17.206,77	9.781,99	11.273,67	11.986,98	13.055,25	11.283,78	15.006,63	17.206,77
Receita de serviços	177,68	731,91	583,06	1.113,31	629,03	8.047,63	606,93	177,68	731,91	583,06	1.113,31	629,03	8.047,63	606,93
Transferências correntes	1.771.301,07	245.197,36	2.021.389,35	2.514.608,55	2.569.982,49	2.187.767,42	2.077.298,27	1.771.301,07	245.197,36	2.021.389,35	2.514.608,55	2.569.982,49	2.187.767,42	2.077.298,27
Cota-parte do FPM	607.187,60	691.080,12	798.635,13	897.226,70	851.692,90	1.066.196,37	647.627,53	607.187,60	691.080,12	798.635,13	897.226,70	851.692,90	1.066.196,37	647.627,53
Cota-parte do ICMS	312.657,26	289.760,98	302.805,37	320.777,87	332.793,97	213.505,96	452.111,82	312.657,26	289.760,98	302.805,37	320.777,87	332.793,97	213.505,96	452.111,82
Cota-parte do IPVA	2.823,67	2.491,56	5.449,17	3.215,50	23.637,43	31.833,10	30.993,66	2.823,67	2.491,56	5.449,17	3.215,50	23.637,43	31.833,10	30.993,66
Cota-parte do ITR	196,52	1.730,83	48,22	105,03	247,07	44,65	342,20	196,52	1.730,83	48,22	105,03	247,07	44,65	342,20
Transferências da LC 87/96	979,24	979,24	979,24	979,24	1.127,49	1.127,49	1.127,49	979,24	979,24	979,24	979,24	1.127,49	1.127,49	1.127,49
Transferências da LC 61/89	1.358,77	1.537,98	-16.905,49	1.417,90	1.350,13	1.942,71	1.018,02	1.358,77	1.537,98	-16.905,49	1.417,90	1.350,13	1.942,71	1.018,02
Transferências do Fundeb	406.295,13	426.966,41	573.377,80	617.418,06	878.802,27	582.787,69	620.644,30	406.295,13	426.966,41	573.377,80	617.418,06	878.802,27	582.787,69	620.644,30
Outras transferências correntes	439.801,88	-1.169.349,76	356.562,91	673.488,25	480.331,23	291.229,45	323.433,25	439.801,88	-1.169.349,76	356.562,91	673.488,25	480.331,23	291.229,45	323.433,25
Outras receitas correntes	471,80	5.568,59	2.103,85	1.145,56	157,36	503.546,15	157,36	471,80	5.568,59	2.103,85	1.145,56	157,36	503.546,15	157,36
DEDUÇÕES (II)	185.040,60	197.322,07	218.287,70	244.775,58	242.169,79	262.750,08	226.644,13	185.040,60	197.322,07	218.287,70	244.775,58	242.169,79	262.750,08	226.644,13
Déd. de receita para formação do Fundeb	185.040,60	197.322,07	218.287,70	244.775,58	242.169,79	262.750,08	226.644,13	185.040,60	197.322,07	218.287,70	244.775,58	242.169,79	262.750,08	226.644,13
RECEITA CORRENTE LÍQUIDA (III)=(I-II)	1.640.342,28	117.498,92	1.849.111,98	2.364.178,94	2.359.644,10	2.495.528,36	1.953.452,42	1.640.342,28	117.498,92	1.849.111,98	2.364.178,94	2.359.644,10	2.495.528,36	1.953.452,42

ESPECIFICAÇÃO	EVOLUÇÃO DA RECEITA REALIZADA NOS ÚLTIMOS 12 MESES						TOTAL (ÚLTIMOS 12 MESES)	PREVISÃO ATUALIZADA EXERCÍCIO
	Abr/2016	Mai/2016	Jun/2016	Jul/2016	Ago/2016			
RECEITAS CORRENTES (I)	2.105.909,99	2.455.349,39	2.556.987,09	2.240.500,08	2.177.084,42	25.892.577,92	33.096.075,00	
Receita tributária	55.188,59	58.455,44	51.544,27	12.386,01	83.265,94	615.401,60	768.500,00	
IPTU	0,00	0,00	0,00	0,00	0,00	2.851,59	5.000,00	
ISS	22.891,93	11.588,79	14.530,35	5.214,81	15.539,33	177.402,04	194.800,00	
ITBI	1.444,04	3.729,64	2.214,32	697,90	4.196,65	26.126,95	58.400,00	
IRRF	29.426,19	41.309,60	34.154,64	5.860,02	62.725,61	393.884,17	487.100,00	
Outras receitas tributárias	1.426,43	2.327,41	644,96	613,28	804,35	15.136,85	23.200,00	
Receita patrimonial	16.888,42	16.046,11	19.772,30	13.119,44	11.827,75	167.255,09	241.000,00	
Receita de serviços	609,39	199,18	37,81	46,80	175,89	17.958,62	11.000,00	
Transferências correntes	2.032.903,97	2.378.246,99	2.483.527,96	2.202.010,39	2.001.989,30	24.486.222,92	31.964.475,00	
Cota-parte do FPM	769.890,03	1.023.767,91	845.798,15	937.877,83	760.469,83	9.897.450,10	10.429.800,00	
Cota-parte do ICMS	327.478,68	346.272,56	341.666,42	342.887,12	360.343,12	3.943.061,13	3.926.900,00	
Cota-parte do IPVA	23.493,30	20.245,15	15.659,04	3.402,99	4.597,69	167.842,06	198.500,00	
Cota-parte do ITR	95,19	9,28	0,00	0,00	0,00	3.255,99	2.000,00	
Transferências da LC 87/96	1.127,49	1.127,49	1.127,49	1.127,49	1.127,49	12.936,88	14.200,00	
Transferências da LC 61/89	1.044,56	1.186,21	705,85	959,04	969,11	4.315,21	30.000,00	
Transferências do Fundeb	559.211,17	714.302,05	707.886,25	510.218,41	557.746,60	7.155.656,14	7.610.300,00	
Outras transferências correntes	350.563,55	271.336,34	570.684,76	405.537,31	316.735,46	3.310.335,83	9.752.775,00	
Outras receitas correntes	319,62	2.401,67	2.104,75	12.937,44	79.825,54	610.739,69	111.100,00	
DEDUÇÕES (II)	224.625,85	278.521,72	240.991,36	192.318,06	225.501,45	2.738.948,39	2.597.000,00	
Ded. de receita para formação do Fundeb	224.625,85	278.521,72	240.991,36	192.318,06	225.501,45	2.738.948,39	2.597.000,00	
RECEITA CORRENTE LÍQUIDA (III)=(I-II)	1.881.284,14	2.176.827,67	2.315.995,73	2.048.182,02	1.951.582,97	23.153.629,53	30.499.075,00	

FONTE: SISTEMA: Aspec Informática - UNIDADE RESPONSÁVEL: Prefeitura Municipal de São Luís do Curu - DATA DA EMISSÃO: 27/09/2016 - HORA DA EMISSÃO: 14:23:59

Ceará
Governo Municipal de São Luís do Curu
Consolidado

RREO - ANEXO 3 (LRF, ART.53, INCISO I)

RELATÓRIO RESUMIDO DA EXECUÇÃO ORÇAMENTÁRIA
DEMONSTRATIVO DA RECEITA CORRENTE LÍQUIDA
ORÇAMENTO FISCAL E DA SEGURIDADE SOCIAL
4º bimestre de 2016 (até Agosto)

PMSI
Pag.: 001

R\$ 1,1



DANIELLE ROSE UCHÔA NUNES
PREFEITA MUNICIPAL



G2 CONTABILIDADE E SERVIÇOS S/S - EPP
CRC Nº: CE-000694/0-8



MARCIANO NUNES DE MELO
SECRETARIO DE PLANEJAMENTO E FINANÇAS



CARINY NOGUEIRA ABREU
CHEFE DO CONTROLE INTERNO MUNICIPAL

RREO - ANEXO 5 (LRF, Art 53, inciso III) R\$ 1,00

	S A L D O S		
	EM	EM	EM
	31/DEZ/2015 (a)	MAI/16 a JUN/16 (b)	JUL/16 a AGO/16 (c)
DÍVIDA FISCAL LÍQUIDA			
DÍVIDA CONSOLIDADA (I)	1.013.807,31	1.007.170,46	983.844,32
DEDUÇÕES (II)	0,00	154.947,01	0,00
Disponibilidade de caixa bruta	1.684.891,89	1.808.815,22	1.341.928,32
Debits haveres financeiros	157.320,44	160.343,68	160.185,83
(-) Restos a pagar processados (exceto precatórios)	2.327.094,72	1.814.211,89	1.828.775,96
DÍVIDA CONSOLIDADA LÍQUIDA (III) = (I - II)	1.013.807,31	852.223,45	983.844,32
RECEITAS DE PRIVATIVAÇÕES (IV)	0,00	0,00	0,00
PASSIVOS RECONHECIDOS (V)	0,00	0,00	0,00
DÍVIDA FISCAL LÍQUIDA (VI) = (III + IV - V)	1.013.807,31	852.223,45	983.844,32
RESULTADO NOMINAL			
		PERÍODO DE REFERÊNCIA	
		NO BIMESTRE (c-b)	ATÉ BIMESTRE (c-a)
VALOR		131.620,87	-29.962,99
DISCRIMINAÇÃO DA META FISCAL			VALOR CORRENTE
META DO RESULTADO NOMINAL FIXADA NO ANEXO DE METAS FISCAIS DA LDO PARA O EXERCÍCIO DE REFERÊNCIA			0,00

RELATÓRIO RESUMIDO DA EXECUÇÃO ORÇAMENTÁRIA
DEMONSTRATIVO DO RESULTADO NOMINAL
ORÇAMENTOS FISCAL E DA SEGURIDADE SOCIAL
4º bimestre de 2016 (Julho a Agosto)

Ceará
Governho Municipal de São Luís do Curu
Consolidado

	S A L D O S		
	EM	EM	EM
	31/DEZ/2015 (a)	MAI/16 a JUN/16 (b)	JUL/16 a AGO/16 (c)
DÍVIDA FISCAL LÍQUIDA PREVIDENCIÁRIA			
DÍVIDA CONSOLIDADA PREVIDENCIÁRIA (VII)	0,00	0,00	0,00
Passivo atuarial	0,00	0,00	0,00
Demais dívidas	0,00	0,00	0,00
DEDUÇÕES (VIII)	0,00	0,00	0,00
Disponibilidade de caixa bruta	0,00	0,00	0,00
Investimentos	0,00	0,00	0,00
Demais haveres financeiros	0,00	0,00	0,00
(-) Restos a pagar processados	0,00	0,00	0,00
DÍVIDA CONSOLIDADA LÍQUIDA PREVIDENCIÁRIA (IX) = (VII - VIII)	0,00	0,00	0,00
PASSIVOS RECONHECIDOS (X)	0,00	0,00	0,00
DÍVIDA FISCAL LÍQUIDA PREVIDENCIÁRIA (XI) = (IX - X)	0,00	0,00	0,00

FONTE: SISTEMA: Aspec Informática - UNIDADE RESPONSÁVEL: Prefeitura Municipal de São Luís do Curu - DATA DA EMISSÃO: 27/09/2016 - HORA DA EMISSÃO: 14:24:16

Nota - O valor do item 'II' somente será preenchido se for positivo.
- Optou-se por considerar tanto os restos a pagar processados quanto as despesas orçamentárias processadas do período para a linha (-) Restos a Pagar Processados dos quadros da Dívida Fiscal Líquida e Previdenciária.
- O valor do item 'VIII' somente será preenchido se for positivo.



DANIELLE ROSE UCHOA NUNES
PREFEITA MUNICIPAL


G2 CONTABILIDADE E SERVIÇOS S/S - EPP
CRC Nº: CE-000694/0-8



MARCIANO NUNES DE MELO
SECRETARIO DE PLANEJAMENTO E FINANÇAS



CARINY NOGUEIRA-ABREU
CHEFE DO CONTROLE INTERNO MUNICIPAL

RREO - ANEXO 6 (LRF, Art. 53, inciso III)

R\$ 1,00

RECEITAS PRIMÁRIAS	PREVISÃO ATUALIZADA	RECEITAS REALIZADAS	
		ATÉ O BIMESTRE	ATÉ O BIMESTRE ANO ANTERIOR
RECEITAS PRIMÁRIAS CORRENTES (I)	30.258.075,00	17.067.967,67	18.312.096,36
Receita tributária	768.500,00	409.339,31	460.922,20
IPTU	5.000,00	334,57	0,00
ISS	194.800,00	111.532,96	110.755,68
ITBI	58.400,00	17.944,40	19.665,55
IRRF	487.100,00	266.222,75	310.347,18
Outras receitas tributárias	23.200,00	13.304,63	20.153,79
Receita patrimonial líquida	0,00	0,00	0,00
Receita patrimonial	241.000,00	121.151,20	101.025,02
(-) Aplicações financeiras	241.000,00	121.151,20	101.025,02
Transferências correntes	29.367.475,00	16.040.204,35	17.739.548,31
Cota-parte do FPM	8.600.100,00	5.587.589,48	5.417.190,65
Cota-parte do ICMS	3.209.400,00	2.172.872,50	1.829.807,44
Cota-parte do IPVA	154.500,00	123.639,38	106.726,99
Convênios	175.000,00	30.548,05	1.833.016,53
Outras transferências correntes	17.228.475,00	8.125.554,94	8.532.806,70
Demais receitas correntes	122.100,00	618.424,01	111.625,85
Divida ativa	21.800,00	944,08	18.199,24
Diversas receitas correntes	100.300,00	617.479,93	93.426,61
RECEITAS DE CAPITAL (II)	1.899.500,00	601.003,09	363.087,19
Operações de crédito (III)	0,00	0,00	0,00
Amortização de empréstimos (IV)	0,00	0,00	0,00
Alienação de bens (V)	19.000,00	0,00	15.616,00
Transferências de capital	1.880.500,00	601.003,09	347.471,19
Convênios	1.857.600,00	541.003,09	347.471,19
Outras transferências de capital	22.900,00	60.000,00	0,00
RECEITAS PRIMÁRIAS DE CAPITAL (VI)= (II - III - IV - V)	1.880.500,00	601.003,09	347.471,19
RECEITA PRIMÁRIA TOTAL (VII)= (I + IV)	32.138.575,00	17.668.970,76	18.659.567,55

DESpesas EMPENHADAS | DESpesas LIQUIDADAS

DESPESAS PRIMÁRIAS	DOTAÇÃO		ATÉ O BIMESTRE		ATÉ O BIMESTRE	
	ATUALIZADA	EXERCÍCIO ATUAL	EXERCÍCIO ANTERIOR	EXERCÍCIO ATUAL	EXERCÍCIO ANTERIOR	EXERCÍCIO ANTERIOR
DESPESAS CORRENTES (VIII)	29.277.145,00	22.616.526,91	23.630.874,99	15.785.644,55	14.823.947,27	
Pessoal e encargos sociais	17.235.580,00	13.289.672,39	14.898.665,11	10.218.171,21	9.799.969,63	
Juros e encargos da dívida (IX)	127.400,00	6.000,00	113.890,25	2.614,07	78.278,82	
Outras despesas correntes	11.914.165,00	9.320.854,52	8.618.319,63	5.564.859,27	4.945.698,82	
DESPESAS PRIMÁRIAS CORRENTES (X) = (VIII - IX)	29.149.745,00	22.610.526,91	23.516.984,74	15.783.030,48	14.743.668,45	
DESPESAS DE CAPITAL (XI)	2.721.430,00	596.924,52	3.680.151,42	155.937,29	790.053,98	
Investimentos	2.420.030,00	440.260,19	3.483.161,35	54.018,10	644.502,05	
Inversões financeiras	0,00	0,00	0,00	0,00	0,00	
Concessão de empréstimos (XII)	0,00	0,00	0,00	0,00	0,00	
Aquisição de título de capital já integralizado (XIII)	0,00	0,00	0,00	0,00	0,00	
Amortização de dívida (XIV)	301.400,00	156.664,33	196.990,07	101.919,19	145.551,93	
DESPESAS PRIMÁRIAS DE CAPITAL (XV) = (XI - XII - XIII - XIV)	2.420.030,00	440.260,19	3.483.161,35	54.018,10	644.502,05	
Reserva de contingência (XVI)	400.000,00	0,00	0,00	0,00	0,00	
Reserva do RPPS (XVII)	0,00	0,00	0,00	0,00	0,00	
DESPESA PRIMÁRIA TOTAL (XVIII) = (X + XV + XVI + XVII)	31.969.775,00	23.050.787,10	27.000.146,09	15.837.048,58	15.390.170,50	
RESULTADO PRIMÁRIO (XIX) = (VII - XVIII)	168.800,00	-	-	1.831.922,18	3.269.397,05	
SALDOS DE EXERCÍCIOS ANTERIORES	-	-	-	-	-	

DISCRIMINAÇÃO DA META FISCAL	VALOR CORRENTE
META DE RESULTADO PRIMÁRIO FIXADA NO ANEXO DE METAS FISCAIS DA LDO PARA O EXERCÍCIO DE REFERÊNCIA	0,00


FONTE: SISTEMA: Aspec Informática - UNIDADE RESPONSÁVEL: Prefeitura Municipal de São Luís do Curu - DATA DA EMISSÃO: 27/09/2016 - HORA DA EMISSÃO: 14:24:40

RELATÓRIO RESUMIDO DA EXECUÇÃO ORÇAMENTÁRIA
DEMONSTRATIVO DO RESULTADO PRIMÁRIO
ORÇAMENTOS FISCAL E DA SEGURIDADE SOCIAL
4º bimestre de 2016 (Julho a Agosto)



DANIELLE ROSE UCHOA NUNES
PREFEITA MUNICIPAL


G2 CONTABILIDADE E SERVIÇOS S/S - EPP
CRC Nº: CE-000694/0-8



MARCIANO NUNES DE MELO
SECRETÁRIO DE PLANEJAMENTO E FINANÇAS



CARINY NOGUEIRA ABREU
CHEFE DO CONTROLE INTERNO MUNICIPAL

RREO - ANEXO 7 (LRF, Art 53, inciso V)

PODER / ÓRGÃO	RESTOS A PAGAR PROCESSADOS				
	INSCRITOS		PAGOS (c)	CANCELADOS (d)	A PAGAR (e)=(a+b-c-d)
	EM EXERCÍCIOS ANTERIORES (a)	EM 31 DE DEZ. EXERC. ANTERIOR (b)			
RESTOS A PAGAR (EXCETO INTRA-ORÇAMENTÁRIO (I))	584.660,65	1.742.437,07	1.437.757,48	0,00	889.335,24
Executivo	584.660,65	1.733.507,07	1.428.827,48	0,00	889.335,24
2008-GABINETE DO PREFEITO	218.452,84	0,00	0,00	0,00	218.452,84
2008-SEC. DE EDUCAÇÃO, CULTURA E DESPORT	35.244,52	0,00	0,00	0,00	35.244,52
2008-FUNDO MUNICIPAL DE SAÚDE - FMS	83.329,71	0,00	0,00	0,00	83.329,71
2008-FUNDO MUNICIPAL DE ASSISTÊNCIA SOCI	17.028,42	0,00	0,00	0,00	17.028,42
2009-GABINETE DO PREFEITO	1.500,00	0,00	0,00	0,00	1.500,00
2009-SECRETARIA DE ADMINISTRAÇÃO	97,00	0,00	0,00	0,00	97,00
2009-SEC. DE EDUCAÇÃO, CULTURA E DESPORT	652,40	0,00	0,00	0,00	652,40
2009-FUNDO MUNICIPAL DE EDUCAÇÃO	1.610,09	0,00	0,00	0,00	1.610,09
2009-FUNDO MANUT DESEN EDUCAÇÃO BÁSICA-F	298,00	0,00	0,00	0,00	298,00
2009-FUNDO MUNICIPAL DE SAÚDE - FMS	1.093,53	0,00	0,00	0,00	1.093,53
2009-FUNDO MUNICIPAL DE ASSISTÊNCIA SOCI	0,06	0,00	0,00	0,00	0,06
2009-SEC. DE INFRA ESTRUTURA E MEIO AMBI	2.401,44	0,00	0,00	0,00	2.401,44
2010-SECRETARIA DE PLANEJAMENTO E FINANÇ	3,00	0,00	0,00	0,00	3,00
2010-SECRETARIA DE ADMINISTRAÇÃO	4.000,00	0,00	0,00	0,00	4.000,00
2010-SEC. DE EDUCAÇÃO, CULTURA E DESPORT	3,10	0,00	0,00	0,00	3,10
2010-FUNDO MUNICIPAL DE EDUCAÇÃO	2.510,80	0,00	0,00	0,00	2.510,80
2010-SECRETARIA DE SAÚDE	3.167,00	0,00	0,00	0,00	3.167,00
2010-FUNDO MUNICIPAL DE SAÚDE - FMS	5.027,91	0,00	0,00	0,00	5.027,91
2010-SEC. DE DESENVOLV. SOCIAL E CIDADAD	18,00	0,00	0,00	0,00	18,00
2010-FUNDO MUNICIPAL DE ASSISTÊNCIA SOCI	3,00	0,00	0,00	0,00	3,00
2011-SECRETARIA DE AÇÃO GOVERNAMENTAL	0,07	0,00	0,00	0,00	0,07
2011-FUNDO MANUT DESEN EDUCAÇÃO BÁSICA-F	20,00	0,00	0,00	0,00	20,00
2011-FUNDO MUNICIPAL DE SAÚDE - FMS	7.355,22	0,00	0,00	0,00	7.355,22
2011-SEC. DE DESENVOLV. SOCIAL E CIDADAD	0,50	0,00	0,00	0,00	0,50
2011-FUNDO DOS DIREITOS/CRIANÇA E ADOLES	3.081,10	0,00	0,00	0,00	3.081,10
2011-SEC. DE INFRA ESTRUTURA E MEIO AMBI	3.006,71	0,00	0,00	0,00	3.006,71

REO - ANEXO 7 (LRF, Art. 53, inciso V)

PODER / ÓRGÃO	RESTOS A PAGAR PROCESSADOS				
	INSCRITOS		PAGOS (c)	CANCELADOS (d)	A PAGAR (e)=(a+b-c-d)
	EM EXERCÍCIOS ANTERIORES (a)	EM 31 DE DEZ. EXERC. ANTERIOR (b)			
2012-SECRETARIA DE PLANEJAMENTO E FINANÇ	66,09	0,00	0,00	0,00	66,09
2012-SECRETARIA DE ADMINISTRAÇÃO	0,00	0,00	0,00	0,00	0,00
2012-FUNDO MUNICIPAL DE EDUCAÇÃO	64,56	0,00	0,00	0,00	64,56
2012-FUNDO MANUT DESEN EDUCAÇÃO BÁSICA-F	30,00	0,00	0,00	0,00	30,00
2012-FUNDO MUNICIPAL DE SAÚDE - FMS	0,01	0,00	0,00	0,00	0,01
2012-FUNDO MUNICIPAL DE SAÚDE - FMS	0,09	0,00	0,00	0,00	0,09
2012-SEC. DE DESENVOLV. SOCIAL E CIDADAN	1.500,00	0,00	0,00	0,00	1.500,00
2012-SEC. DE INFRA ESTRUTURA E MEIO AMBI	6.301,00	0,00	0,00	0,00	6.301,00
2013-Secretaria de Planejamento e Finanç	24.450,00	0,00	21.000,00	0,00	3.450,00
2013-Secretaria de Administração	8.569,11	0,00	0,00	0,00	8.569,11
2013-sec. de Educação, Cultura e Desport	0,00	0,00	0,00	0,00	0,00
2013-Fundo Manut Desen Educação Básica-F	19.574,69	0,00	0,00	0,00	19.574,69
2013-Fundo Municipal de Saúde - FMS	28,69	0,00	0,00	0,00	28,69
2013-sec. de Desenvol. Social e Cidadan	0,00	0,00	0,00	0,00	0,00
2013-sec. de Infra Estrutura e Meio Ambi	0,00	0,00	0,00	0,00	0,00
2014-Secretaria de Planejamento e Finanç	1.596,42	0,00	0,00	0,00	1.596,42
2014-Secretaria de Administração	14.376,00	0,00	11.500,00	0,00	2.876,00
2014-Sec. de Educação, Cultura e Desport	5.565,84	0,00	0,00	0,00	5.565,84
2014-Fundo Municipal de Educação	12.311,68	0,00	12.311,68	0,00	0,00
2014-Fundo Manut Desen Educação Básica-F	10.898,45	0,00	0,00	0,00	10.898,45
2014-Fundo Manut Desen Educação Básica-F	25.723,12	0,00	0,00	0,00	25.723,12
2014-Secretaria de Saúde	14.420,05	0,00	0,00	0,00	14.420,05
2014-Fundo Municipal de Saúde - FMS	4.990,35	0,00	0,00	0,00	4.990,35
2014-sec. de Desenvol. Social e Cidadan	4.243,16	0,00	0,00	0,00	4.243,16
2014-Fundo dos Direitos/Criança e Adoltes	40.002,70	0,00	0,00	0,00	40.002,70
2014-Sec. de Infra Estrutura e Meio Ambi	44,22	0,00	0,00	0,00	44,22
2014-Sec.de Desenv. Rural e Rec. Hidrico	0,00	32.821,77	32.818,98	0,00	2,79
2015-Gabinete do Prefeito	0,00	29.764,77	29.763,76	0,00	1,01
2015-Secretaria de Planejamento e Finanç	0,00	138.149,07	104.134,63	0,00	34.014,44
2015-Secretaria de Administração	0,00	72.908,63	57.489,99	0,00	15.418,64
2015-Sec. de Educação, Cultura e Desport	0,00	23.483,28	21.428,96	0,00	2.054,32
2015-Fundo Municipal de Educação	0,00	0,00	0,00	0,00	0,00

RREO - ANEXO 7 (LRF, Art. 53, inciso V)

PODER / ÓRGÃO	RESTOS A PAGAR PROCESSADOS				
	INSCRITOS		PAGOS (c)	CANCELADOS (d)	A PAGAR (e)=(a+b-c-d)
	EM EXERCÍCIOS ANTERIORES (a)	EM 31 DE DEZ. EXERC. ANTERIOR (b)			
2015-Fundo Manut. Desen. Educação Básica-F	0,00	307.751,35	263.583,73	0,00	44.167,62
2015-Secretaria de Saúde	0,00	137.577,09	93.418,77	0,00	44.158,32
2015-Fundo Municipal de Saúde - Fms	0,00	534.198,06	421.520,10	0,00	112.677,96
2015-Sec. de Desenvol. Social e Cidadan	0,00	94.123,80	67.165,20	0,00	26.958,60
2015-Fundo dos Direitos/Criança e Adoles	0,00	358,54	5,04	0,00	353,50
2015-Fundo Municipal de Assistência Soci	0,00	4.282,57	4.260,84	0,00	21,73
2015-Sec. de Infra. Estrutura e Meio Ambi	0,00	289.033,69	223.168,10	0,00	65.865,59
2015-Sec. de Desenv. Rural e Rec. Hídrico	0,00	69.024,98	65.233,23	0,00	3.791,75
2015-Sec. de Desenvolvimento Econômico	0,00	24,47	24,47	0,00	0,00
2015-Encargos Gerais do Município	0,00	0,00	0,00	0,00	0,00
Legislativo	0,00	8.930,00	8.930,00	0,00	0,00
2015-Câmara Municipal de São Luis do Cur	0,00	8.930,00	8.930,00	0,00	0,00
Judiciário	0,00	0,00	0,00	0,00	0,00
Ministério Público	0,00	0,00	0,00	0,00	0,00
RESTOS A PAGAR (INTRA-ORÇAMENTÁRIO (II))	0,00	0,00	0,00	0,00	0,00
TOTAL (III)=(I)+(II)	584.660,65	1.742.432,07	1.437.757,48	0,00	889.335,24

RREO - ANEXO 7 (LRF, Art. 53, inciso V)

PODER / ÓRGÃO	RESTOS A PAGAR NÃO PROCESSADOS					
	INSCRITOS		LIQUIDADOS (c)	PAGOS (d)	CANCELADOS (e)	A PAGAR (f)=(a+b-d-e)
	EM EXERCÍCIOS ANTERIORES (a)	EM 31 DE DEZ. EXERC. ANTERIOR (b)				
2012-SECRETARIA DE PLANEJAMENTO E FINANÇ	0,00	0,00	0,00	0,00	0,00	66,09
2012-SECRETARIA DE ADMINISTRAÇÃO	13.000,00	0,00	0,00	0,00	0,00	0,00
2012-FUNDO MUNICIPAL DE EDUCAÇÃO	0,00	0,00	0,00	0,00	0,00	64,56
2012-FUNDO MANUT DESEN EDUCAÇÃO BÁSICA-F	0,00	0,00	0,00	0,00	0,00	30,00
2012-FUNDO MUNICIPAL DE SAÚDE - FMS	0,00	0,00	0,00	0,00	0,00	0,01
2012-SEC. DE DESENVOLV. SOCIAL E CIDADAN	0,00	0,00	0,00	0,00	0,00	0,09
2012-SEC. DE INFRA ESTRUTURA E MEIO AMBI	0,00	0,00	0,00	0,00	0,00	1.500,00
2013-Secretaria de Planejamento e Finanç	0,00	0,00	0,00	0,00	0,00	6.301,00
2013-Secretaria de Administração	0,00	0,00	0,00	0,00	0,00	24.450,00
2013-Sec. de Educação, Cultura e Desport	1.000,00	0,00	0,00	0,00	0,00	8.569,11
2013-Fundo Manut Desen Educação Básica-F	107.916,62	0,00	0,00	0,00	0,00	0,00
2013-Fundo Municipal de Saúde - FMS	0,00	0,00	0,00	0,00	0,00	19.574,69
2013-Sec. de Desenvol. Social e Cidadan	0,00	0,00	0,00	0,00	0,00	28,69
2013-Sec. de Infra Estrutura e Meio Ambi	237.213,95	0,00	0,00	0,00	0,00	0,00
2014-Secretaria de Planejamento e Finanç	0,00	0,00	0,00	0,00	0,00	1.596,42
2014-Secretaria de Administração	12.500,00	0,00	0,00	0,00	0,00	14.376,00
2014-Sec. de Educação, Cultura e Desport	0,00	0,00	0,00	0,00	0,00	5.565,84
2014-Fundo Municipal de Educação	0,00	0,00	0,00	0,00	0,00	12.311,68
2014-Fundo Manut Desen Educação Básica-F	0,00	0,00	0,00	0,00	0,00	10.898,45
2014-Secretaria de Saúde	0,00	0,00	0,00	0,00	0,00	25.723,12
2014-Fundo Municipal de Saúde - FMS	0,00	0,00	0,00	0,00	0,00	14.420,05
2014-Sec. de Desenvol. Social e Cidadan	0,00	0,00	0,00	0,00	0,00	4.990,35
2014-Fundo dos Direitos/Criança e Adoles	0,00	0,00	0,00	0,00	0,00	4.243,16
2014-Sec. de Infra Estrutura e Meio Ambi	0,00	0,00	0,00	0,00	0,00	40.002,70
2014-Sec. de Desenv. Rural e Rec. Hídrico	0,00	0,00	0,00	0,00	0,00	44,22
2015-Gabinete do Prefeito	0,00	31.219,58	29.408,34	29.383,99	0,00	1.811,24
2015-Secretaria de Planejamento e Finanç	0,00	14.556,34	11.934,68	11.926,42	0,00	2.621,66
2015-Secretaria de Administração	0,00	54.069,76	39.749,76	27.749,76	0,00	14.320,00
2015-Sec. de Educação, Cultura e Desport	0,00	40.390,08	36.062,95	36.062,95	0,00	4.327,13
2015-Fundo Municipal de Educação	0,00	5.021,50	5.021,50	5.021,50	0,00	0,00

RREO - ANEXO 7 (LRF, Art. 53, inciso V)

PODER / ÓRGÃO	RESTOS A PAGAR NÃO PROCESSADOS					
	INSCRITOS		LIQUIDADOS (c)	PAGOS (d)	CANCELADOS (e)	A PAGAR (f)=(a+b-d-e)
	EM EXERCÍCIOS ANTERIORES (a)	EM 31 DE DEZ. EXERC. ANTERIOR (b)				
2015-Fundo Manut. Desen. Educação Básica-F	0,00	400.386,50	367.970,93	323.931,57	0,00	32.415,57
2015-Secretaria de Saúde	0,00	41.637,03	37.437,02	37.437,02	0,00	4.200,01
2015-Fundo Municipal de Saúde - FMS	0,00	405.786,92	159.701,40	140.498,91	0,00	246.085,52
2015-Sec. de Desenvol. Social e Cidadan	0,00	44.889,05	38.115,82	38.115,82	0,00	6.773,23
2015-Fundo dos Direitos/Criança e Adoles	0,00	0,00	0,00	0,00	0,00	0,00
2015-Fundo Municipal de Assistência Soci	0,00	12.988,40	11.178,27	11.170,00	0,00	1.810,13
2015-Sec. de Infra. Estrutura e Meio Ambi	0,00	2.040.126,83	713.956,84	620.228,07	0,00	1.326.169,99
2015-Sec. de Desenv. Rural e Rec. Hidrico	0,00	32.556,15	31.106,15	31.106,15	0,00	1.450,00
2015-Sec. de Desenvolvimento Econômico	0,00	0,00	0,00	0,00	0,00	0,00
2015-Encargos Gerais do Município	0,00	8.387,22	250,00	250,00	0,00	8.137,22
Legislativo	0,00	21.185,00	13.685,00	13.685,00	0,00	7.500,00
2015-Câmara Municipal de São Luís do Cur	0,00	21.185,00	13.685,00	13.685,00	0,00	7.500,00
Judiciário	0,00	0,00	0,00	0,00	0,00	0,00
Ministério Público	0,00	0,00	0,00	0,00	0,00	0,00
RESTOS A PAGAR (INTRA-ORÇAMENTÁRIO (II))	0,00	0,00	0,00	0,00	0,00	0,00
TOTAL (III)=(I)+(II)	371.630,57	3.133.195,36	1.495.578,66	1.326.067,16	0,00	2.198.758,77

TOTAL DOS SALDOS A PAGAR (III e)+(III f) = 3.088.094,01

FONTE: SISTEMA: Aspec Informática - UNIDADE RESPONSÁVEL: Prefeitura Municipal de São Luís do Curu - DATA DA EMISSÃO: 27/09/2016 - HORA DA EMISSÃO: 14:24:47

NOTAS: - Os movimentos de 'liquidação de restos a pagar', 'anulação de liquidação de restos a pagar', 'anulação de pagamento' e 'reinscrição' não possuem colunas específicas neste modelo do STN.

RREO - ANEXO 7 (LRF, Art 53, inciso V)

PODER / ÓRGÃO	RESTOS A PAGAR NÃO PROCESSADOS					
	INSCRITOS		LIQUIDADOS (c)	PAGOS (d)	CANCELADOS (e)	A PAGAR (f)=(a+b-d-e)
EM EXERCÍCIOS ANTERIORES (a)	EM EXERCÍCIOS EXERC. ANTERIOR (b)					

tendo sido alocados na coluna mais semelhante.
 - Mesmo que o balanço de 2016 esteja encerrado, neste relatório não constam os restos a pagar inscritos em 2016

Danielle Rose Uchoa Nunes
 DANIELLE ROSE UCHOA NUNES
 PREFEITA MUNICIPAL
 G2 CONTABILIDADE E SERVIÇOS S/S - EPP
 CRC Nº: CE-000894/0-8

Marciano Nunes de Melo
 MARCIANO NUNES DE MELO
 SECRETARIO DE PLANEJAMENTO E FINANÇAS

Caryny Nogueira Abreu
 CARYNY NOGUEIRA ABREU
 CHEFE DO CONTROLE INTERNO MUNICIPAL

RREO - ANEXO 8 (LDB, Art.72)

R\$ 1,00

RECEITAS DO ENSINO

	PREVISÃO INICIAL	PREVISÃO ATUALIZADA (a)	RECEITAS REALIZADAS	
			ATÉ O BIMESTRE (b)	% (c) = (b/a)x100
1 - RECEITAS DE IMPOSTOS	755.300,00	755.300,00	396.034,68	52,43
1.1 - Receita resultante do imposto sobre a propriedade Predial e Territorial Urbana - IPTU	15.000,00	15.000,00	334,57	2,23
1.1.1 - IPTU	5.000,00	5.000,00	334,57	6,69
1.1.2 - Multa, juros de mora e outros encargos do IPTU	0,00	0,00	0,00	0,00
1.1.3 - Dívida ativa do IPTU	10.000,00	10.000,00	0,00	0,00
1.1.4 - Multa, juros de mora, atualização monetária e outros encargos da dívida ativa do IPTU	0,00	0,00	0,00	0,00
1.1.5 - Deduções da receita do IPTU	0,00	0,00	0,00	0,00
1.2 - Receita resultante do imposto sobre transmissão 'inter vivos' - ITBI	58.400,00	58.400,00	17.944,40	30,73
1.2.1 - ITBI	58.400,00	58.400,00	17.944,40	30,73
1.2.2 - Multa, juros de mora e outros encargos do ITBI	0,00	0,00	0,00	0,00
1.2.3 - Dívida ativa do ITBI	0,00	0,00	0,00	0,00
1.2.4 - Multa, juros de mora, atualização monetária e outros encargos da dívida ativa do ITBI	0,00	0,00	0,00	0,00
1.3 - Receita resultante do imposto sobre serviços de qualquer natureza - ISS	194.800,00	194.800,00	111.532,96	57,26
1.3.1 - ISS	194.800,00	194.800,00	111.532,96	57,26
1.3.2 - Multa, juros de mora e outros encargos do ISS	0,00	0,00	0,00	0,00
1.3.3 - Dívida ativa do ISS	0,00	0,00	0,00	0,00
1.3.4 - Multa, juros de mora, atualização monetária e outros encargos da dívida ativa do ISS	0,00	0,00	0,00	0,00
1.3.5 - Deduções da receita do ISS	0,00	0,00	0,00	0,00
1.4 - Receita resultante do imposto de renda retido na fonte - IRRF	487.100,00	487.100,00	266.222,75	54,65
1.4.1 - IRRF	487.100,00	487.100,00	266.222,75	54,65
1.4.2 - Multa, juros de mora e outros encargos do IRRF	0,00	0,00	0,00	0,00
1.4.3 - Dívida ativa do IRRF	0,00	0,00	0,00	0,00
1.4.4 - Multa, juros de mora, atualização monetária e outros encargos da dívida ativa do IRRF	0,00	0,00	0,00	0,00
1.4.5 - Deduções da receita do IRRF	0,00	0,00	0,00	0,00

	PREVISÃO INICIAL	PREVISÃO ATUALIZADA (a)	RECEITAS REALIZADAS	
			ATÉ O BIMESTRE (b)	% (c) = (b/a)x100
1.5 - Receita resultante do imposto territorial rural - ITR	0,00	0,00	0,00	0,00
1.5.1 - ITR	0,00	0,00	0,00	0,00
1.5.2 - Multa, juros de mora e outros encargos do ITR	0,00	0,00	0,00	0,00
1.5.3 - Dívida ativa do ITR	0,00	0,00	0,00	0,00
1.5.4 - Multa, juros de mora, atualização monetária e outros encargos da dívida ativa do ITR	0,00	0,00	0,00	0,00
1.5.5 - Deduções da receita do ITR	0,00	0,00	0,00	0,00
2 - RECEITA DE TRANSFERÊNCIAS CONSTITUCIONAIS E LEGAIS	14.601.400,00	14.601.400,00	9.792.276,50	67,06
2.1 - Cota parte do FPM	10.429.800,00	10.429.800,00	6.903.320,55	66,19
2.1.1 - Parcela referente à CF, art. 159, I, alínea b	10.429.800,00	10.429.800,00	6.903.320,55	66,19
2.1.2 - Parcela referente à CF, art. 159, I, alínea d	0,00	0,00	0,00	0,00
2.2 - Cota parte do ICMS	3.926.900,00	3.926.900,00	2.717.059,65	69,19
2.3 - ICMS - desoneração - L.C. 87/1996	14.200,00	14.200,00	9.019,92	63,52
2.4 - Cota parte IPI - Exportação	30.000,00	30.000,00	8.275,63	27,59
2.5 - Cota parte ITR	2.000,00	2.000,00	738,39	36,92
2.6 - Cota parte IPVA	198.500,00	198.500,00	153.862,36	77,51
2.7 - Cota parte IOF-ouro	0,00	0,00	0,00	0,00
3 - TOTAL DA RECEITA DE IMPOSTOS (1 + 2)	15.356.700,00	15.356.700,00	10.188.311,18	66,34
RECEITAS ADICIONAIS PARA FINANCIAMENTO DO ENSINO				
4 - RECEITAS DE APLICAÇÃO FINANCEIRA DE OUTROS RECURSOS DE IMPOSTOS VINCULADOS AO ENSINO	0,00	0,00	0,00	0,00
5 - RECEITAS DE TRANSFERÊNCIAS DO FNDE	692.200,00	692.200,00	354.575,23	51,22
5.1 - Transferências do salário-educação	323.600,00	323.600,00	229.604,48	70,95
5.2 - Transferências diretas - PDDE	2.000,00	2.000,00	0,00	0,00
5.3 - Transferências diretas - PNAE	260.300,00	260.300,00	70.021,22	26,90
5.4 - Transferências diretas - PNAE	92.100,00	92.100,00	54.949,53	59,66
5.5 - Outras transferências do FNDE	14.200,00	14.200,00	0,00	0,00
5.6 - Aplicação financeira dos recursos do FNDE	0,00	0,00	0,00	0,00
6 - RECEITAS DE TRANSFERÊNCIAS DE CONVÊNIO	233.300,00	233.300,00	1.565,97	0,67
6.1 - Transferências de convênios	233.300,00	233.300,00	1.565,97	0,67
6.2 - Aplicação financeira dos recursos de convênios	0,00	0,00	0,00	0,00
7 - RECEITA DE OPERAÇÕES DE CRÉDITO	0,00	0,00	0,00	0,00
8 - OUTRAS RECEITAS PARA FINANCIAMENTO DO ENSINO	0,00	0,00	199.477,38	0,00

9 - TOTAL DAS RECEITAS ADICIONAIS PARA FINANCIAMENTO DO ENSINO (4+5+6+7+8) | 925.500,00 | 925.500,00 | 555.618,58 | 60,03

FUNDEB

RECEITAS DO FUNDEB	PREVISÃO INICIAL	PREVISÃO ATUALIZADA (a)	RECEITAS REALIZADAS	
			ATÉ O BIMESTRE (b)	% (c) = (b/a)x100
10 - RECEITAS DESTINADAS AO FUNDEB	2.597.000,00	2.597.000,00	1.893.522,44	72,91
10.1 - Cota-parte FPM destinado ao Fundeb (20% de 2.1.1)	1.829.700,00	1.829.700,00	1.315.731,07	71,91
10.2 - Cota-parte ICMS destinado ao Fundeb (20% de 2.2)	717.500,00	717.500,00	544.187,15	75,84
10.3 - Cota-parte ICMS-desonerção destinado ao Fundeb (20% de 2.3)	2.500,00	2.500,00	1.578,43	63,14
10.4 - Cota-parte IPI destinado ao Fundeb (20% de 2.4)	3.000,00	3.000,00	1.655,17	55,17
10.5 - Cota-parte ITR destinado ao Fundeb (20% de 1.5 + 2.5)	300,00	300,00	147,64	49,21
10.5 - Cota-parte IPVA destinado ao Fundeb (20% de 2.6)	44.000,00	44.000,00	30.222,98	68,69
11 - RECEITAS RECEBIDAS DO FUNDEB	7.617.300,00	7.617.300,00	5.131.598,74	67,37
11.1 - Transferência de recursos do Fundeb	5.745.000,00	5.745.000,00	3.653.781,94	63,60
11.2 - Complementação da União ao Fundeb	1.865.300,00	1.865.300,00	1.477.816,80	79,23
11.3 - Receita de aplicação financeira dos recursos do Fundeb	7.000,00	7.000,00	0,00	0,00
12 - RESULTADO LÍQUIDO DAS TRANSFERÊNCIAS DO FUNDEB (11.1 - 10)	3.148.000,00	3.148.000,00	1.760.259,50	55,92

[SE RESULTADO LÍQUIDO DA TRANSFERÊNCIA (12)>0] = ACRÉSCIMO RESULTANTE DAS TRANSFERÊNCIAS DO FUNDEB

[SE RESULTADO LÍQUIDO DA TRANSFERÊNCIA (12)<0] = DECRÉSCIMO RESULTANTE DAS TRANSFERÊNCIAS DO FUNDEB

DESPESAS DO FUNDEB	DOTAÇÃO INICIAL	DOTAÇÃO ATUALIZADA (d)	DESPESAS EMPENHADAS		DESPESAS LIQUIDADAS	
			ATÉ O BIMESTRE (e)	% (f)=(e/d)x100	ATÉ O BIMESTRE (e)	% (h)=(g/d)x100
13-PAGAMENTO DOS PROFISSIONAIS DO MAGISTÉRIO	5.248.293,17	4.911.833,92	4.039.098,73	82,23	3.158.733,50	64,31
13.1 - Com educação infantil	848.074,81	314.096,48	180.000,00	57,31	126.571,67	40,30
13.2 - Com educação fundamental	4.400.218,36	4.597.737,44	3.859.098,73	83,93	3.032.161,83	65,95

14-OUTRAS DESPESAS	3.312.586,83	3.457.526,08	2.722.465,35	78,74	2.279.662,55	65,93
14.1 - Com educação infantil	5.593,19	2.071,52	2.000,00	96,55	834,76	40,30
14.2 - Com educação fundamental	3.306.993,64	3.455.454,56	2.720.465,35	78,73	2.278.827,79	65,95
15 - Total de despesas do Fundeb	8.560.880,00	8.369.380,00	6.761.564,08	80,79	5.438.396,05	64,98
DEDUÇÕES PARA FINS DO LIMITE DO FUNDEB PARA PAGAMENTO DOS PROFISSIONAIS DO MAGISTÉRIO						
16- Restos a pagar inscritos no exercício sem disponibilidade financeira de recursos do Fundeb						
16.1 - FUNDEB 60%				0,00		
16.2 - FUNDEB 40%				0,00		
17- Despesas custeadas com o 'superavit' financeiro do exercício ante				0,00		
17.1 - FUNDEB 60%				0,00		
17.2 - FUNDEB 40%				0,00		
18- Total de deduções consideradas para fins do limite do Fundeb (16+				0,00		
19- Total das despesas do FUNDEB para fins de limites (15-18)					5.438.396,05	
19.1 - Mínimo de 60% do FUNDEB na remuneração do Magistério (13-(16,1+17,1))/((11)x100)%				61,55		
19.2 - Mínimo de 40% de despesa com MDE, que não remuneração do magistério (14-(16,2+17,2))/((11)x100)%				44,42		
19.3 - Máximo de 5% não aplicado no exercício (100-(19,1+19,2))%				0,00		
CONTROLE DA UTILIZAÇÃO DE RECURSOS NO EXERCÍCIO SUBSEQUENTE						
20- Recursos recebidos do fundeb em exercício anterior que não foram utilizados					0,00	
21- Despesas custeadas com o saldo do item 20 até o bimestre atual					0,00	
MANUTENÇÃO E DESENVOLVIMENTO DO ENSINO - DESPESAS CUSTEADAS COM A RECEITA RESULTANTE DE IMPOSTOS E RECURSOS DO FUNDEB						
RECEITAS COM AÇÕES TÍPICAS DE MDE						
	PREVISÃO INICIAL	PREVISÃO ATUALIZADA (a)	RECEITAS REALIZADAS	ATÉ O BIMESTRE (b)	% (c) = (b/a)x100	
22- Impostos e transferências destinadas à MDE (15% de 3)	3.839.175,00	3.839.175,00	2.547.077,80		66,34	

DESPESAS COM AÇÕES TÍPICAS DE MDE	DOTAÇÃO INICIAL	DOTAÇÃO ATUALIZADA (d)	DESPESAS EMPENHADAS		DESPESAS LIQUIDADAS	
			ATÉ O BIMESTRE (e)	(F)=(e/d)x100 %	ATÉ O BIMESTRE (g)	(h)=(g/d)x100 %
23-Educação infantil	871.168,00	333.668,00	182.000,00	54,55	127.406,43	38,18
23.1 - Creche (23.1)	0,00	0,00	0,00	0,00	0,00	0,00
23.1.1 - Despesas custeadas com recursos do FUNDEB (23.1.1)	0,00	0,00	0,00	0,00	0,00	0,00
23.1.2 - Despesas custeadas com outros recursos de impostos (2)	0,00	0,00	0,00	0,00	0,00	0,00
23.2 - Pré-escola (23.2)	871.168,00	333.668,00	182.000,00	54,55	127.406,43	38,18
23.2.1 - Despesas custeadas com recursos do FUNDEB (23.2.1)	853.668,00	316.168,00	182.000,00	57,56	127.406,43	40,30
23.2.2 - Despesas custeadas com outros recursos de impostos (2)	17.500,00	17.500,00	0,00	0,00	0,00	0,00
24-Ensino fundamental	8.589.707,00	8.935.707,00	7.295.771,43	81,65	5.705.664,80	63,85
24.1 - Despesas custeadas com recursos do Fundeb	7.707.212,00	8.053.212,00	6.579.564,08	81,70	5.310.989,62	65,95
24.2 - Despesas custeadas com outros recursos de impostos	882.495,00	882.495,00	716.207,35	81,16	394.675,18	44,72
25-Ensino médio	156.300,00	156.300,00	91.300,00	58,41	47.476,00	30,37
26-Ensino superior	700,00	700,00	0,00	0,00	0,00	0,00
27-Ensino profissional não integrado ao ensino regular	64.900,00	64.900,00	0,00	0,00	0,00	0,00
28-Outras	0,00	0,00	0,00	0,00	0,00	0,00
29 - Total de despesas com ações típicas de MDE	9.682.775,00	9.491.275,00	7.569.071,43	79,75	5.880.547,23	61,96
INDICADORES DO FUNDEB						
30-Resultado líquido das transferências do Fundeb						1.760.259,50
31-Despesas custeadas com a complementação do Fundeb no exercício						1.477.816,80
32-Receita de aplicação financeira dos recursos do Fundeb até o bimestre						0,00
33-Despesas custeadas com superavit financeiro do exercício anterior do Fundeb						0,00
34-Despesas custeadas com o 'superavit' financeiro do exercício anterior, de outros recursos de impostos						386.471,43
35-Restos a pagar inscritos no exercício sem disponibilidade financeira						160.184,35
36-Cancelamento no exercício de restos a pagar inscritos com dispon. de recursos de impostos vinculados ao ensino						0,00
37-Total das deduções para fins do limite constitucional						3.784.732,08
38-Total das despesas para fins de limite ((23 + 24) - 37)						2.048.339,15

39-Mínimo de 25% das receitas resultantes de impostos em MDE (38/3 x 100)%

20,10

OUTRAS INFORMAÇÕES PARA CONTROLE

OUTRAS DESPESAS CUSTEADAS COM RECEITAS ADICIONAIS PARA FINANCIAMENTO DO ENSINO	DOTAÇÃO INICIAL	DOTAÇÃO ATUALIZADA (d)	DESPESAS EMPENHADAS		DESPESAS LIQUIDADAS	
			ATÉ O BIMESTRE (e)	% (f)=(e/d)x100	ATÉ O BIMESTRE (g)	% (h)=(g/d)x100
40 - despesas custeadas com a aplicação financeira de outros recursos de impostos vinculados ao ensino	0,00	0,00	0,00	0,00	0,00	0,00
41 - Despesas custeadas com a contribuição social do salário-educação	125.031,67	125.031,67	125.031,67	100,00	125.031,67	100,00
42 - Despesas custeadas com operações de crédito	0,00	0,00	0,00	0,00	0,00	0,00
43 - Despesas custeadas com outras receitas para financiamento do en	0,00	0,00	0,00	0,00	0,00	0,00
44 - Total de outras despesas custeadas com receitas adicionais para financiamento do ensino (40+41+42+43)	125.031,67	125.031,67	125.031,67	100,00	125.031,67	100,00
45 - Total geral de despesas com MDE (29+44)	6.005.578,90	6.005.578,90	6.005.578,90	100,00	6.005.578,90	100,00

RESTOS A PAGAR INSCRITOS COM DISPONIBILIDADE FINANCEIRA
DE RECURSOS DE IMPOSTOS VINCULADOS AO ENSINO

	A PAGAR ATÉ O BIMESTRE	CANCELADAS EM EN EXERCÍCIO (g)
46 - Restos a pagar de despesas com MDE	218.701,20	0,00
46.1 - Executadas com recursos de impostos ao ensino	88.247,35	0,00
46.2 - Executadas com recursos do FUNDEB	130.453,85	0,00


FLUXO FINANCEIRO DOS RECURSOS DO FUNDEB

	VALOR
47-SALDO FINANCEIRO DO FUNDEB EM 31 DE DEZEMBRO DO EXERCÍCIO ANTERIO	292.928,52
48-(+) INGRESSO DE RECURSOS DO FUNDEB ATÉ O BIMESTRE	5.131.598,74
49-(-) PAGAMENTOS EFETUADOS ATÉ O BIMESTRE	5.139.428,03
49.1-(-) Orçamento do exercício	5.139.428,03

49.2(-) Restos a pagar	0,00
50-(+) RECEITA DE APLICAÇÃO FINANCEIRA DOS RECURSOS DO FUNDEB ATÉ O	0,00
51-(=) SALDO FINANCEIRO DO FUNDEB NO EXERCÍCIO ATUAL	285.099,23

FONTE: SISTEMA: Aspec Informática - UNIDADE RESPONSÁVEL: Prefeitura Municipal de São Luís do Curu - DATA DA EMISSÃO: 27/09/2016 - HORA DA EMISSÃO: 14:25:21

Notas: - O item 35 exibirá, nos bimestres anteriores a dezembro, o 'valor liquidado e a pagar' sem disponibilidade financeira, para que já se tenha uma 'prévia' do valor que que será deduzido em dezembro. Isto permite que se tenha conhecimento antecipado de deduções que se seriam exibidas em dezembro.


DANIELLE ROSE UCHOA NUNES
PREFEITA MUNICIPAL
G2 CONTABILIDADE E SERVIÇOS S/S - EPP
CRC Nº: CE-000694/0-8


MARCIANO NUNES DE MELO
SECRETÁRIO DE PLANEJAMENTO E FINANÇAS
CHEFE DO CONTROLE INTERNO MUNICIPAL
CRINY NOGUEIRA ABREU
SECRETÁRIO DE CONTROLE INTERNO MUNICIPAL

RREO - ANEXO 12 (LC 141/2012, art.35)

R\$ 1,00

RECEITAS PARA APURAÇÃO DA APLICAÇÃO EM AÇÕES E SERVIÇOS PÚBLICOS DE SAÚDE	PREVISÃO INICIAL	PREVISÃO ATUALIZADA (a)	RECEITAS REALIZADAS	
			ATÉ O BIMESTRE (b)	% (c) = (b/a)x100
RECEITAS DE IMPOSTOS LÍQUIDA (I)	755.300,00	755.300,00	396.034,68	51,43
Imposto Predial e Territorial Urbano - IPTU	5.000,00	5.000,00	334,57	6,69
Imposto sobre Transmissão de Bens Intervivos - ITBI	58.400,00	58.400,00	17.944,40	30,73
Imposto sobre Serviços de Qualquer Natureza - ISS	194.800,00	194.800,00	111.532,96	57,26
Imposto de Renda Retido na Fonte - IRRF	487.100,00	487.100,00	266.222,75	54,65
Imposto Territorial Rural - ITR	0,00	0,00	0,00	0,00
Multas, juros de mora e outros encargos de impostos	0,00	0,00	0,00	0,00
Divida ativa de impostos	10.000,00	10.000,00	0,00	0,00
Multas, juros de mora, atualização monetária e outros encargos da dívida ativa de impostos	0,00	0,00	0,00	0,00
RECEITAS DE TRANSFERÊNCIAS CONSTITUCIONAIS E LEGAIS (II)	14.601.400,00	14.601.400,00	9.792.276,50	67,06
Cota Parte FPM	10.429.800,00	10.429.800,00	6.903.320,55	66,19
Cota Parte ITR	2.000,00	2.000,00	738,39	36,92
Cota Parte IPVA	198.500,00	198.500,00	133.862,36	67,51
Cota Parte ICMS	3.926.900,00	3.926.900,00	2.717.059,65	69,19
Cota Parte IPT - Exportação	30.000,00	30.000,00	8.275,63	27,59
Compensações Financeiras provenientes de Impostos e Transferências constitucionais	14.200,00	14.200,00	9.019,92	63,52
Desoneração ICMS LC 87/97	14.200,00	14.200,00	9.019,92	63,52
Outras	0,00	0,00	0,00	0,00
TOTAL DE RECEITAS PARA APURAÇÃO DA APLICAÇÃO EM AÇÕES E SERVIÇOS PÚBLICOS DE SAÚDE(III) = I+II	15.356.700,00	15.356.700,00	10.188.311,18	66,34
RECEITAS ADICIONAIS PARA FINANCIAMENTO DA SAÚDE				
TRANSFERÊNCIAS DE RECURSOS DO SISTEMA ÚNICO DE SAÚDE - SUS (II)				
Provenientes da União	3.012.700,00	3.012.700,00	1.989.186,96	66,03
Provenientes do Estado	2.918.100,00	2.918.100,00	1.960.204,88	67,17
Desoneração ICMS (LC 87/96)	68.600,00	68.600,00	28.982,08	42,25
Outras receitas do SUS	25.000,00	25.000,00	0,00	0,00
TRANSFERÊNCIAS VOLUNTÁRIAS	1.000,00	1.000,00	0,00	0,00
	295.300,00	295.300,00	28.982,08	9,81

DESPESAS CUSTEADAS COM RECURSOS VINCULADOS A PARCELA DO PERCENTUAL MÍNIMO QUE NÃO FOI APLICADA EM AÇÕES E SERVIÇOS DE EXERCÍCIOS ANTERIORES	0,00	0,00	0,00	0,00	0,00	0,00	0,00	0,00	0,00
TOTAL DAS DESPESAS COM NÃO COMPUTADAS (V)	1.989.186,96	1.989.186,96	3.475.336,04	174,71	1.989.186,96	100,00	1.486.149,08		
TOTAL DAS DESPESAS COM AÇÕES E SERVIÇOS PÚBLICOS DE SAÚDE (VI)=(IV-V)	7.332.913,04	7.689.213,04	3.424.419,87	44,54	2.853.377,28	37,11	571.042,59		

PARTICIPAÇÃO DAS DESPESAS COM AÇÕES E SERVIÇOS PÚBLICOS DE SAÚDE NAS RECEITAS DE IMPOSTOS LÍQ. E TRANSF. CONSTITUC. E LEGAIS - LIMITE CONSTITUCIONAL 15% - (VI/III)*100 (VIII)
 VALOR REFERENTE A DIFERENÇA ENTRE O VALOR EXECUTADO E O LIMITE MÍNIMO CONSTITUCIONAL (VI - (15%*VIII))
 28,01
 1.325.130,60

EXECUÇÃO DE RESTOS A PAGAR NÃO PROCESSADOS COM DISPONIBILIDADE DE CAIXA	INSCRITOS	CANCELADOS/ PRESCRITOS	PAGOS	A PAGAR	PARCELA CONSIDERADA NO LIMITE
Inscritos em 2015	0,00	0,00	0,00	0,00	0,00
Inscritos em 2014	0,00	0,00	0,00	0,00	0,00
Inscritos em 2013	0,00	0,00	0,00	0,00	0,00
Inscritos em 2012	0,00	0,00	0,00	0,00	0,00
Inscritos em exercícios anteriores a 2012	0,00	0,00	0,00	0,00	0,00
TOTAL (VIII)	0,00	0,00	0,00	0,00	0,00

CONTROLE DE RESTOS A PAGAR CANCELADOS OU PRESCRITOS PARA FINS DE APLICAÇÃO DA DISPONIBILIDADE DE CAIXA CONFORME ART 24, PAR 1º, 2º	RESTOS A PAGAR CANCELADOS OU PRESCRITOS	
	SALDO INICIAL	DESpesas CUSTEADAS NO EXERC. DE REFERENCIA
Restos a pagar cancelados ou prescritos em 2016	0,00	0,00
Restos a pagar cancelados ou prescritos em 2015	0,00	0,00
Restos a pagar cancelados ou prescritos em 2014	0,00	0,00
Restos a pagar cancelados ou prescritos em 2013	0,00	0,00
Restos a pagar cancelados ou prescritos em exercícios anteriores a 2012	0,00	0,00
Total	0,00	0,00

CONTROLE DO VALOR REFERENTE AO PERCENTUAL MÍNIMO NÃO CUMPRIDO EM EXERCÍCIOS ANTERIORES PARA FINS DE APLICAÇÃO DOS RECURSOS VINCULADOS CONFORME ARTS 25 E 26	LIMITE NÃO CUMPRIDO			INSCRITAS EM RESTOS A PAGAR NÃO PROCESSADOS
	SALDO INICIAL	DESPESAS CUSTEADAS NO EXERC. DE REFERENCIA	SALDO FINAL (NÃO APLICADO)	
Restos a pagar cancelados ou prescritos em 2016	0,00	0,00	0,00	711.277,22
Restos a pagar cancelados ou prescritos em 2015	0,00	0,00	0,00	829.352,80
Restos a pagar cancelados ou prescritos em 2014	0,00	0,00	0,00	536,11
Restos a pagar cancelados ou prescritos em 2013	0,00	0,00	0,00	50.196,04
Restos a pagar cancelados ou prescritos em exercícios anteriores a 2012	0,00	-0,00	0,00	0,00
Total	0,00	0,00	0,00	466.029,50

DESPESAS COM SAÚDE (por subfunção)	DOTAÇÃO INICIAL	DOTAÇÃO ATUALIZADA	DESPESAS EMPENHADAS		DESPESAS LIQUIDADAS		INSCRITAS EM RESTOS A PAGAR NÃO PROCESSADOS
			ATÉ O BIMESTRE (1)	(1/total 1)x100 %	ATÉ O BIMESTRE (m)	(m/total m)x100 %	
Atenção básica	3.030.900,00	3.246.800,00	2.534.582,48	36,73	1.823.305,26	37,65	711.277,22
Assistência hospitalar e ambulatorial	4.435.000,00	4.470.100,00	2.726.951,65	39,52	1.897.798,85	39,19	829.352,80
Suporte profilático e terapêutico	96.000,00	90.800,00	2.890,00	0,04	2.453,89	0,05	536,11
Vigilância sanitária	247.000,00	252.200,00	166.674,17	2,42	116.478,13	2,41	50.196,04
Vigilância epidemiológica	0,00	0,00	0,00	0,00	0,00	0,00	0,00
Alimentação e nutrição	0,00	0,00	0,00	0,00	0,00	0,00	0,00
Outras subfunções	1.543.200,00	1.618.500,00	1.468.557,61	21,28	1.002.528,11	20,70	466.029,50
TOTAL DE DESPESAS	9.342.100,00	9.678.400,00	6.899.755,91	100,00	4.842.564,24	100,00	2.057.191,67

FONTE: SISTEMA: Aspec Informática - UNIDADE RESPONSÁVEL: Prefeitura Municipal de São Luís do Curu - DATA DA EMISSÃO: 27/09/2016 - HORA DA EMISSÃO: 14:26:04

RELATÓRIO RESUMIDO DA EXECUÇÃO ORÇAMENTÁRIA
DEMONSTRATIVO DAS RECEITAS DE IMPOSTOS E
DAS DESPESAS PRÓPRIAS COM SAÚDE
ORÇAMENTOS FISCAL E DA SEGURIDADE SOCIAL
4º bimestre de 2016 (Julho a Agosto)


Danielle Rose Uchoa Nunes

DANIELLE ROSE UCHOA NUNES
PREFEITA MUNICIPAL

G2 CONTABILIDADE E SERVIÇOS S/S - EPP
CRC Nº: CE-000694/0-8


Marciano Nunes de Melo

MARCIANO NUNES DE MELO
SECRETÁRIO DE PLANEJAMENTO E FINANÇAS


Cariny Nogueira Abreu

CARINY NOGUEIRA ABREU
CHEFE DO CONTROLE INTERNO MUNICIPAL

RREO - ANEXO 13 (Lei no. 11.079 de 30.12.2004, arts 22,25 e 28)

R\$ 1,00

ESPECIFICAÇÃO	SALDO TOTAL EM 31 DE DEZEMBRO DO EXERCÍCIO ANTERIOR (a)	REGISTROS EFETUADOS EM EXERCÍCIO ATUAL		SALDO TOTAL (C)=(a+b)
		No bimestre	Até o bimestre (b)	
TOTAL DE ATIVOS				
Direitos futuros				
Ativos contabilizados na SPE				
Contrapartida para provisões de PPP				
TOTAL DE PASSIVOS(I)				
Obrigações não relacionadas a serviços				
Contrapartida para ativos da SPE				
Provisões de PPP				
GARANTIAS DE PPP (II)				
SALDO LÍQUIDO DE PASSIVOS DE PPP (III) = (I-II)				
PASSIVOS CONTINGENTES				
Contraprestações futuras				
Riscos não provisionados				
Outros passivos contingentes				
ATIVOS CONTINGENTES				
Serviços futuros				
Outros ativos contingentes				

DESPESAS DE PPP	EXERCÍCIO ANTERIOR	EXERCÍCIO CORRENTE (EC)	<EC + 1>	<EC + 2>	<EC + 3>	<EC + 4>	<EC + 5>	<EC + 6>	<EC + 7>	<EC + 8>	<EC + 9>
Do ente federado											
Das estatais não-dependentes											
TOTAL DAS DESPESAS							*				
RECEITA CORRENTE LÍQUIDA(RCL)	24.384.253,50	17.182.497,41									
TOTAL DAS DESPESAS / RCL (%)											

Nota:

FONTE: SISTEMA: Aspec Informática - UNIDADE RESPONSÁVEL: Prefeitura Municipal de São Luís do Curu - DATA DA EMISSÃO: 27/09/2016 - HORA DA EMISSÃO: 14:26:20

Danielle Rose Uchoa Nunes
 DANIELLE ROSE UCHOA NUNES
 PREFEITA MUNICIPAL
 G2 CONTABILIDADE E SERVIÇOS S/S - EPP
 CRC Nº: CE-000694/0-8

Marciano Nunes de Melo
 MARCIANO NUNES DE MELO
 SECRETÁRIO DE PLANEJAMENTO E FINANÇAS
Cariny Nogueira Abreu
 CARINY NOGUEIRA ABREU
 CHEFE DO CONTROLE INTERNO MUNICIPAL

R\$ 1,00

LRF, Art. 48, Anexo XIV		BALANÇO ORÇAMENTÁRIO	Até o Bimestre
RECEITAS			
	Previsão Inicial da Receita		32.398.575,00
	Previsão Atualizada da Receita		32.398.575,00
	Receitas Realizadas		17.790.121,96
	Deficit Orçamentário		0,00
	Saldos de Exercícios Anteriores (utilizados para créditos Adicionais)		0,00
DESPESAS			
	Dotação inicial		32.398.575,00
	Créditos Adicionais		0,00
	Dotação Atualizada		32.398.575,00
	Despesas Empenhadas		23.213.451,43
	Despesas Liquidadas		15.941.581,84
	Despesas Pagas		15.171.652,62
	Superavit Orçamentário		1.848.540,12
DESPESAS POR FUNÇÃO/SUBFUNÇÃO			
			Até o Bimestre
	Despesas Empenhadas		23.213.451,43
	Despesas Liquidadas		15.941.581,84
RECEITA CORRENTE LÍQUIDA - RCL			
			Até o Bimestre
	Receita Corrente Líquida		23.153.629,53
RECEITAS E DESPESAS DOS REGIMES DE PREVIDÊNCIA			
			Até o Bimestre
Regime Geral de Previdência Social			
	Receitas Previdenciárias Realizadas (I)		
	Despesas Previdenciárias Liquidadas (II)		
	Resultado Previdenciárias Liquidadas (III) = (I - II)		0,00
Regime Próprio de Previdência Social dos Servidores Públicos			
	Receitas Previdenciárias Realizadas (IV)		0,00
	Despesas Previdenciárias Liquidadas (V)		0,00
	Resultado Previdenciário (VI) = (IV - V)		0,00

RESULTADOS NOMINAL E PRIMÁRIO			
	Meta fixada no AMF da LDO (a)	Resultado apurado até o bimestre (b)	% em relação à meta (b/a)
Resultado Nominal	0,00	-29.962,99	0,00 %
Resultado Primário	0,00	1.831.922,18	0,00 %

RESTOS A PAGAR POR PODER E MINISTÉRIO PÚBLICO				
	Inscrição	Cancelamento Até o Bimestre	Pagamento Até o Bimestre	Saldo a Pagar
RESTOS A PAGAR PROCESSADOS				
Poder Executivo	2.318.162,72	0,00	1.428.827,48	1.058.846,74
Poder Legislativo	8.930,00	0,00	8.930,00	0,00
Poder Judiciário	0,00	0,00	0,00	0,00
Ministerio Publico	0,00	0,00	0,00	0,00
RESTOS A PAGAR NÃO PROCESSADOS				
Poder Executivo	3.503.640,93	0,00	1.312.382,16	2.021.747,27
Poder Legislativo	21.185,00	0,00	13.685,00	7.500,00
Poder Judiciário	0,00	0,00	0,00	0,00
Ministerio Publico	0,00	0,00	0,00	0,00
TOTAL	5.851.918,65	0,00	2.763.824,64	3.088.094,01

	Valor Apurado Até o Bimestre	Limites Constitucionais Anuais	
		% Mínimo a Aplicar no Exercício	% Aplicado Até o Bimestre
DESPESAS COM AÇÕES TÍPICAS DE MANUTENÇÃO E DESENVOLVIMENTO DO ENSINO			
Mínimo Anual de <18%/25%> das receitas de impostos na manutenção e Desenvolvimento do Ensino	2.048.339,15	22%	20,10
Mínimo Anual de 60% do FUNDEB na Remuneração do Magistério com Ensino Fundamental e Médio	3.032.161,83	60%	59,09
Mínimo Anual de 60% do FUNDEB na Remuneração do Magistério com Educ. Infantil e Ensino Fundamental	126.571,67	60%	2,47
Complementação da União ao FUNDEB	1.477.816,80	R\$4.500.000,00	32,84

RECEITAS DE OPERAÇÕES DE CRÉDITO E DESPESAS DE CAPITAL	Valor Apurado Até o Bimestre	Saldo a Realizar
Receitas de operações de Crédito	0,00	0,00
Despesa de Capital Líquida	596.924,52	2.124.505,48

PROJEÇÃO ATUARIAL DOS REGIMES DE PREVIDÊNCIA	EXERCÍCIO	10º EXERCÍCIO	20º EXERCÍCIO	35º EXERCÍCIO
Regime Geral de Previdência Social				
Receitas Previdenciárias (I)				
Despesas Previdenciárias (II)				
Resultado Previdenciário (I - II)				
Regime Próprio de Previdência Social dos Servidores Públicos				
Receitas Previdenciárias (IV)				
Despesas Previdenciárias (V)				
Resultado Previdenciário (IV - V)				

RECEITAS DA ALIENAÇÃO DE ATIVOS E APLICAÇÃO DOS RECURSOS	Valor Apurado Até o Bimestre	Saldo a Realizar
Receita de Capital Resultante da Alienação de Ativos	0,00	19.000,00
Aplicação dos Recursos da Alienação de Ativos		

DESPESAS COM AÇÕES E SERVIÇOS PÚBLICOS DE SAÚDE	Valor Apurado Até o Bimestre	Limites Constitucionais Anuais	
		% Mínimo a Aplicar no Exercício	% Aplicado Até o Bimestre
Despesas Próprias com Ações e Serviços Públicos de Saúde	2.853.377,28	15,00 %	28,01 %

	Valor Apurado no Exercício Corrente
DESPESAS DE CARÁTER CONTINUADO DERIVADAS DE PPP	
Despesas de Caráter Continuado Derivadas de PPP	
Total das Despesas / RCL (%)	%

FONTE: SISTEMA: Aspec Informática - UNIDADE RESPONSÁVEL: Prefeitura Municipal de São Luís do Curu - DATA DA EMISSÃO: 27/09/2016 - HORA DA EMISSÃO: 14:28:14


DANIELLE ROSE UCHÔA NUNES
PREFEITA MUNICIPAL


G2 CONTABILIDADE E SERVIÇOS S/S - EPP
CRC N.º: CE-000694/0-8


MARCIANO NUNES DE MELO
SECRETARIO DE PLANEJAMENTO E FINANÇAS


CARINY NOGUEIRA ABREU
CHEFE DO CONTROLE INTERNO MUNICIPAL